



PREFEITURA DE

Teixeira de Freitas

Lei nº 972 /2016 de 14 de dezembro de 2016

Estima as Receitas e Fixa as Despesas do Orçamento Anual do Município de **TEIXEIRA DE FREITAS**, para o exercício financeiro de 2017.

O Prefeito Municipal de **TEIXEIRA DE FREITAS**, ESTADO DA BAHIA, no uso de suas atribuições legais e constitucionais, com fundamento no que dispõe a Constituição Federal em seu art. 165, § 5º, a Lei Orgânica Municipal, o Plano Plurianual do Quadriênio 2014-2017 e a Lei de Diretrizes Orçamentárias do exercício de 2017, faço saber que a Câmara Municipal aprovou e eu sanciono e promulgo a seguinte Lei:

TÍTULO I DO CONTEÚDO DA LEI ORÇAMENTÁRIA

Art. 1º. Esta Lei estima as receitas e fixa as despesas do Orçamento Anual do Município de **TEIXEIRA DE FREITAS**, para o exercício financeiro de 2017, nos termos das disposições constitucionais, compreendendo:

I - O Orçamento Fiscal referente aos Poderes Legislativo e Executivo, seus órgãos, entidades e fundos da administração direta e indireta.

II - O Orçamento da Seguridade Social, abrangendo todas as entidades e órgãos a ela vinculados, bem como os fundos instituídos e mantidos pelo Poder Público.

TÍTULO II DO ORÇAMENTO FISCAL E DA SEGURIDADE SOCIAL

CAPÍTULO I DA ESTIMATIVA DA RECEITA

Art. 2º. As receitas totais estimadas nos Orçamentos, Fiscal e da Seguridade Social, são no valor de **R\$ 470.000.000,00** (Quatrocentos e setenta Milhões de Reais).

Art. 3º. As receitas decorrerão da arrecadação de tributos, contribuições e outras receitas correntes e de capital,

previstas na legislação vigente e estimadas com o seguinte desdobramento:

DISCRIMINAÇÃO	TESOURO R\$	OUTRAS FONTES (Administração Indireta) R\$	TOTAL R\$
RECEITAS CORRENTES	446.479.000,00	-	446.479.000,00
Receita Tributária	46.315.000,00		46.315.000,00
Receita de Contribuição	4.500.000,00		4.500.000,00
Receita Patrimonial	2.389.000,00		2.389.000,00
Receita de Serviços			-
Transferências Correntes	373.695.000,00		373.695.000,00
Outras Receitas Correntes	19.580.000,00		19.580.000,00
RECEITAS DE CAPITAL	57.181.000,00	-	57.181.000,00
Operações de Crédito	500.000,00		500.000,00
Alienação de Bens	200.000,00		200.000,00
Transferências de Capital	56.481.000,00		56.481.000,00
DEDUÇÕES DA RECEITA	33.660.000,00		33.660.000,00
RECEITA TOTAL	470.000.000,00	-	470.000.000,00


Art. 4º. As receitas serão realizadas com base na arrecadação direta, das transferências constitucionais, das transferências voluntárias e de outras rendas na forma da legislação em vigor, de acordo com os códigos, denominações e detalhamentos da Receita Pública, instituídos pelas Portarias do Secretário do Tesouro Nacional do Ministério da Fazenda, que aprova o Manual de Procedimentos da Receita Pública.

CAPÍTULO II DA FIXAÇÃO DA DESPESA

Art. 5º. As despesas totais fixadas são no valor de **R\$ 470.000.000,00** (Quatrocentos e setenta Milhões de Reais). Desdobrada nos seguintes orçamentos:

- I - Orçamento fiscal em **R\$ 310.019.200,00** (Trezentos e Dez Milhões e Dezenove Mil e Duzentos Reais);
- II - Orçamento da seguridade social em **R\$ 159.980.800,00** (Cento e Cinquenta e Nove Milhões, Novecentos e Oitenta Mil e Oitocentos Reais).

Art. 6º. As despesas fixadas à conta dos recursos previstos neste capítulo, observado a programação anexa a esta Lei, apresenta o seguinte desdobramento:





PREFEITURA DE

Teixeira de Freitas**I - Por Órgãos**

I - POR ÓRGÃOS			
DISCRIMINAÇÃO	FISCAL R\$	SEGURIDADE SOCIAL R\$	TOTAL R\$
PODER LEGISLATIVO	11.400.000,00	-	11.400.000,00
Câmara Municipal	11.400.000,00		11.400.000,00
PODER EXECUTIVO	298.619.200,00	159.980.800,00	458.600.000,00
Prefeitura Municipal	133.445.700,00		133.445.700,00
Fundo Municipal de Saúde		147.511.800,00	147.511.800,00
Fundo Municipal de Educação	165.173.500,00		165.173.500,00
Fundo Municipal de Assistência Social		12.469.000,00	12.469.000,00
DESPESA TOTAL	310.019.200,00	159.980.800,00	470.000.000,00

II - Por Funções

II - POR FUNÇÕES			
DISCRIMINAÇÃO	FISCAL R\$	SEGURIDADE SOCIAL R\$	TOTAL R\$
LEGISLATIVA	11.400.000,00		11.400.000,00
ESSENCIAL À JUDICIÁRIA	1.900.000,00		1.900.000,00
ADMINISTRAÇÃO	29.244.700,00		29.244.700,00
SEGURANÇA PÚBLICA	7.300.000,00		7.300.000,00
ASSISTÊNCIA SOCIAL		12.469.000,00	12.469.000,00
SAÚDE		147.511.800,00	147.511.800,00
EDUCAÇÃO	164.463.500,00		164.463.500,00
CULTURA	1.129.000,00		1.129.000,00
URBANISMO	35.921.000,00		35.921.000,00
HABITAÇÃO	2.000.000,00		2.000.000,00
SANEAMENTO	32.250.000,00		32.250.000,00
GESTÃO AMBIENTAL	1.700.000,00		1.700.000,00
AGRICULTURA	3.710.000,00		3.710.000,00
INDÚSTRIA	823.000,00		823.000,00
COMÉRCIO E SERVIÇOS	377.000,00		377.000,00
ENERGIA	2.180.000,00		2.180.000,00
DESPORTO E LAZER	4.300.000,00		4.300.000,00
ENCARGOS ESPECIAIS	11.221.000,00		11.221.000,00
RESERVA DE CONTIGÊNCIA	100.000,00		100.000,00
DESPESA TOTAL	310.019.200,00	159.980.800,00	470.000.000,00

**III – Por Categorias Econômicas**

III – POR CATEGORIAS ECONOMICAS			
DISCRIMINAÇÃO	FISCAL R\$	SEGURIDADE SOCIAL R\$	TOTAL R\$
DESPESAS CORRENTES	228.870.200,00	152.371.800,00	381.242.000,00
Pessoal e Encargos Sociais	137.744.700,00	40.982.000,00	178.726.700,00
Juros e Encargos da Dívida	20.000,00	30.000,00	50.000,00
Outras Despesas Correntes	91.105.500,00	111.359.800,00	202.465.300,00
DESPESAS DE CAPITAL	81.049.000,00	7.609.000,00	88.658.000,00
Investimentos	71.087.000,00	7.589.000,00	78.676.000,00
Inversão Financeira	525.000,00		525.000,00
Amortização da Dívida	9.437.000,00	20.000,00	9.457.000,00
RESERVA DE CONTINGENCIA	100.000,00		100.000,00
DESPESA TOTAL	310.019.200,00	159.980.800,00	470.000.000,00

CAPÍTULO III
DAS AUTORIZAÇÕES

Art. 7º. Fica o Poder Executivo Municipal autorizado a abrir créditos adicionais suplementares destinados ao reforço de dotações orçamentárias, nos limites e recursos abaixo indicados:

a) Decorrente de Superávit Financeiro apurado em balanço patrimonial do exercício anterior até o limite de 100% (cem por cento) do Orçamento Municipal, que Estima a Receita e Fixa as Despesas para o exercício financeiro de 2017, de acordo com o disposto no art. 43 § 1º, Inciso I e § 2º da Lei 4.320/64;

b) Decorrente de Excesso de Arrecadação até o limite de 100% (cem por cento) do Orçamento Municipal, que Estima a Receita e Fixa as Despesas para o exercício financeiro de 2017, conforme estabelecido no art. 43 § 1º, Inciso II e §§ 3º e 4º da Lei 4.320/64;

c) Decorrente de Anulação Parcial ou Total de Dotação até o limite de 100% (cem por cento) do Orçamento Municipal, que Estima a Receita e Fixa as Despesas para o exercício financeiro de 2017, na forma definida do art. 43, § 1º, Inciso III da Lei 4.320/64.

d) Provenientes de operações de crédito autorizadas, em forma que juridicamente possibilite ao Poder Executivo realizá-las, até o limite de 100% (cem por cento) do Orçamento Municipal, que Estima a Receita e Fixa as Despesas para o exercício financeiro de 2017, na forma definida do art. 43, § 1º, Inciso IV da Lei 4.320/64.

I – Abrir créditos suplementares destinados a suprir insuficiências nas dotações relativas a pessoal e



encargos sociais, inativos e pensionistas, dívida pública, honra de avais, débitos de precatórios judiciais, despesas à conta de recursos vinculados e de recursos próprios de entidades da administração descentralizada municipal até o limite de 100% (cem por cento) do orçamento municipal.

Art. 8º - O Limite autorizado no art. 6º desta Lei, não será onerado quando o crédito se destinar as hipóteses descritas a seguir, quando deverão ser considerados os seguintes limites:

I – Para atender insuficiências de dotações de grupo de pessoal e encargos, mediante a utilização de recursos provenientes da anulação de despesas consignadas no mesmo grupo, até o limite de 100% (cem por cento) do Orçamento Municipal, que Estima a Receita e Fixa as Despesas para o exercício financeiro de 2017;

II – Para atender pagamento de despesas decorrentes de precatórios judiciais e requisições de pequeno valor até o limite de 100% (cem por cento) do Orçamento Municipal, que Estima a Receita e Fixa as Despesas para o exercício financeiro de 2017;

III – Para atender o pagamento dos serviços da dívida pública até o limite de 100% (cem por cento) do Orçamento Municipal, que Estima a Receita e Fixa as Despesas para o exercício financeiro de 2017;

IV – Para atender insuficiências de outras despesas de custeio e de capital consignadas em Programas de trabalho das Funções de Saúde, Assistência, Previdência e em Programa de Trabalho relacionados à Manutenção e Desenvolvimento do Ensino, mediante o cancelamento de dotações das respectivas funções até o limite de 100% (cem por cento) do Orçamento Municipal, que Estima a Receita e Fixa as Despesas para o exercício financeiro de 2017.

Art. 9º - Fica autorizado a efetuar operações de crédito por antecipação de receita nos limites fixados pelo Senado Federal, obedecido ao disposto no artigo 38 da Lei Complementar nº 101/2000.

DISPOSIÇÕES FINAIS

Art. 10º – As Metas Fiscais, definidas na Lei de Diretrizes Orçamentárias para o exercício de 2017, em obediência a Lei Complementar nº 101/2000, ficam ajustadas na forma dos quadros integrantes ao anexo desta Lei.


Art. 11º – As prioridades da Administração Pública Municipal de que trata a Lei de Diretrizes Orçamentárias para

o exercício de 2017, são as constantes no anexo desta Lei.

Art. 12º - Esta Lei entra em vigor a partir de 1º de janeiro de 2017, revogadas as disposições em contrário.

Art. 13º. Esta Lei vigorará de 01 de janeiro a 31 de dezembro de 2017.

Teixeira de Freitas, 14 de dezembro de 2016.



Dr. JOÃO BOSCO BITTENCOURT
Prefeito Municipal

Certifico que foi Publicado
Em 20/12/16
R
Romilda de Sousa Cabral Rodrigues
Assessora - Mat. 006





Prefeitura Municipal de Teixeira de Freitas

Estado de Bahia

Sumário Geral da Receita por Fontes e da Despesa por Funções de Governo

Lei 4.320/64 - Artigo 2º - Inciso I

Consolidado Geral

RECEITA		DESPESA	
Fontes da Receita		Funções de Governo	
ESPECIFICAÇÃO	VALOR	ESPECIFICAÇÃO	VALOR
RECEITAS CORRENTES	446.479.000,00	Legislativa	11.400.000,00
Receita Tributária	46.315.000,00	Essencial a Justiça	1.900.000,00
Receita de Contribuição	4.500.000,00	Administração	29.244.700,00
Receita Patrimonial	2.389.000,00	Segurança Pública	7.300.000,00
Receita Agropecuária	0,00	Assistência Social	12.469.000,00
Receita Industrial	0,00	Saúde	147.511.800,00
Receita de Serviços	0,00	Educação	164.463.500,00
Transferências Correntes	373.695.000,00	Cultura	1.129.000,00
Outras Receitas Correntes	19.580.000,00	Urbanismo	35.921.000,00
RECEITAS DE CAPITAL	57.181.000,00	Habitação	2.000.000,00
Operações de Crédito	500.000,00	Saneamento	32.250.000,00
Alienação de Bens	200.000,00	Gestão Ambiental	1.700.000,00
Amortização de Empréstimos	0,00	Agricultura	3.710.000,00
Transferências de Capital	56.481.000,00	Indústria	823.000,00
Outras Receitas de Capital	0,00	Comércio e Serviços	377.000,00
RECEITAS INTRA-ORÇAMENTÁRIAS CORRENTES	0,00	Energia	2.180.000,00
Receita Tributária	0,00	Desporto e Lazer	4.300.000,00
Receita de Contribuições	0,00	Encargos Especiais	11.221.000,00
Receita Patrimonial	0,00	Reserva de Contingência	100.000,00
Receita Industrial	0,00		
Receita de Serviços	0,00		
Outras Receitas Intra-Orçamentárias	0,00		
DEDUÇÕES DA RECEITA CORRENTE	-33.660.000,00		
RECURSOS ARRECADADOS EM EXERCÍCIOS ANTERIORES	0,00		
Total	470.000.000,00	Total	470.000.000,00



Prefeitura Municipal de Teixeira de Freitas

Estado de Bahia

Demonstração da Receita e Despesa Segundo as Categorias Econômicas

Lei 4.320/64 - Anexo 1 - Adendo II - Portaria SOF nº 8 de 04/02/1985

Consolidado Geral

RECEITA		DESPESA		
ESPECIFICAÇÃO	VALOR	ESPECIFICAÇÃO	VALOR	
Receitas Correntes	446.479.000,00	Despesas Correntes	381.242.000,00	
Receita Tributária	46.315.000,00	Pessoal e Encargos Sociais	178.726.700,00	
Receitas de Contribuições	4.500.000,00	Juros e Encargos	50.000,00	
Receita Patrimonial	2.389.000,00	Outras Despesas Correntes	202.465.300,00	
Receita Agropecuária	0,00			
Receita Industrial	0,00			
Receita de Serviços	0,00			
Transferências Correntes	373.695.000,00			
Outras Receitas Correntes	19.580.000,00			
Déficit Orc. Corrente	0,00	Superávit Orc. Corrente	65.237.000,00	
Total	446.479.000,00	Total	446.479.000,00	
Superávit Orc. Corrente				
Receitas de Capital	57.181.000,00	Despesas de Capital	88.658.000,00	
Operações de Crédito	500.000,00	Investimentos	78.676.000,00	
Alienação de Bens	200.000,00	Inversões Financeiras	525.000,00	
Amortização de Empréstimos	0,00	Amortização de Dívida	9.457.000,00	
Transferências de Capital	56.481.000,00			
Outras Transferências de Capital	0,00			
Déficit Orc. Capital	31.477.000,00	Superávit Orc. Capital	0,00	
Total	88.658.000,00	Total	88.658.000,00	
Reservas de Contingência				100.000,00
Reserva do RPPS				0,00

RESUMO		
ESPECIFICAÇÃO	RECEITA	DESPESA
Receitas e Despesas Correntes	446.479.000,00	381.242.000,00
Receitas e Despesas de Capital	57.181.000,00	88.658.000,00
Reserva de Contingência		100.000,00
Reserva do RPPS		0,00
Deduções para o FUNDEB	-33.660.000,00	
Receitas Intra-Orçamentárias	0,00	
Recursos Arrecadados em Exercícios Anteriores	0,00	
TOTAL	470.000.000,00	470.000.000,00



Prefeitura Municipal de Teixeira de Freitas

Estado de Bahia

Natureza da Receita Segundo as Categorias Econômicas

Lei 4.320/64 - Anexo 2 - Adendo III - Portaria SOF nº 8 de 04/02/1985

Geral - Orçado

CÓDIGO	DISCRIMINAÇÃO DA RECEITA	SUBALÍNEA	ALÍNEA	RUBRICA	ESPÉCIE	ORIGEM	CATEGORIA
10000000	Receitas Correntes						241.474.000,00
11000000	Receita Tributária					46.115.000,00	
11100000	Impostos				39.550.000,00		
11120000	Impostos sobre o Patrimônio e a Renda			18.550.000,00			
11120200	Imposto sobre a Propriedade Predial e Territorial Urbana		9.500.000,00				
11120400	Imposto sobre a Renda e Proventos de Qualquer Natureza		4.050.000,00				
11120431	Imposto de Renda Retido nas Fontes Sobre os Rendimentos do Trabalho	3.000.000,00					
11120434	Imposto de Renda Retido nas Fontes Sobre Outros Rendimentos	1.050.000,00					
11120800	Imposto Sobre Transmissão "Inter-vivos" de Bens Imóveis e de Direitos Reais sobre Imóveis		5.000.000,00				
11130000	Impostos sobre a Produção e a Circulação			21.000.000,00			
11130500	Imposto sobre Serviços de Qualquer Natureza		21.000.000,00				
11130501	Imposto Sobre Serviço de Qualquer Natureza - ISS	16.000.000,00					
11130503	Simples Nacional	5.000.000,00					
11200000	Taxas				6.565.000,00		
11210000	Taxas pelo Exercício do Poder de Polícia			4.115.000,00			
11212100	Taxa de Controle e Fiscalização Ambiental		400.000,00				
11212500	Taxa de Licença para Funcionamento de Estabelecimentos Comerciais, Indústria e Prestadora de Serviço		2.200.000,00				
11212600	Taxa de Publicidade Comercial		220.000,00				
11212900	Taxa de Licença para Execução de Obras		300.000,00				
11213300	Taxa de Fiscalização Tributária		245.000,00				
11219900	Outras Taxas		750.000,00				
11219999	Outras Taxas pelo Poder de Polícia	750.000,00					
11220000	Taxas pela Prestação de Serviços			2.450.000,00			
11222800	Taxa de Cemitérios		150.000,00				
11222900	Emolumentos e Custas Extrajudiciais - 00 Recursos Ordinários		500.000,00				
11229000	Taxa de Limpeza Pública		800.000,00				
11229900	Outras Taxas Pela Prestação de Serviços		1.000.000,00				
11229999	Outras Taxas pela Prestação de Serviços	1.000.000,00					
12000000	Receitas de Contribuições					4.500.000,00	
12300000	Contribuição para o Custeio do Serviço de Iluminação Pública				4.500.000,00		
13000000	Receita Patrimonial					619.000,00	
13200000	Receitas de Valores Mobiliários				619.000,00		
13250000	Remuneração de Depósitos Bancários			619.000,00			
13255400	Remuneração de Depósitos Bancários - Recursos Vinculados a Ass Social		10.000,00				



Prefeitura Municipal de Teixeira de Freitas

Estado de Bahia

Natureza da Receita Segundo as Categorias Econômicas

Lei 4.320/64 - Anexo 2 - Adendo III - Portaria SOF nº 8 de 04/02/1985

Geral - Orçado

13255402	Remuneração de Depósitos Bancários - Recursos Ordinários	10.000,00	
13255500	Remuneração de Dep Banc. - Convenio Diversos		30.000,00
13255599	Remuneração de Depósitos Bancários - Outros Convênios	30.000,00	
13255600	Remuneração de Depósitos Bancários - Outros Recursos Vinculados		279.000,00
13255601	Remuneração de Depósitos Bancários - Vinculados Royalties/FEP	10.000,00	
13255602	Remuneração de Depósitos Bancários - Vinculados CIDE	10.000,00	
13255605	Remuneração de Depósitos Bancários - FIES	10.000,00	
13255699	Remuneração de Depósitos Bancários - Recursos Vinculados 00-Recursos Ordinários	249.000,00	
13255700	Remuneração de Depósitos Bancários - Recursos Não Vinculados		300.000,00
13255799	Remuneração de Depósitos Bancários - Recursos Não Vinculados 00-Recursos Ordinários	300.000,00	
17000000	Transferências Correntes		170.660.000,00
17200000	Transferências Intergovernamentais		170.560.000,00
17210000	Transferências da União		122.760.000,00
17210100	Participação na Receita da União		120.500.000,00
17210102	Cota-parte do Fundo de Participação dos Municípios	120.000.000,00	
17210105	Cota-parte do Imposto sobre a Propriedade Territorial Rural	500.000,00	
17212200	Transferência da Compensação Financeira pela Exploração de Recursos Naturais		1.560.000,00
17212220	Cota-parte da Compensação Financeira de Recursos Minerais (CFEM)	10.000,00	
17212230	COTA - PARTE ROYALTIES Compensação Financeira pela produção de Petróleo - Lei nº 7.990/89	50.000,00	
17212270	Cota-parte do Fundo Especial do Petróleo (FEP)	1.500.000,00	
17213600	Transferência Financeira do ICMS - Desoneração - LC N° 87/96		200.000,00
17219900	Outras Transferências da União		500.000,00
17219901	Cota Parte do Auxílio Financeiro aos Municípios - AFM	300.000,00	
17219902	CEX/FEX - Auxílio Financeiro p/ Fomento p/ Fomento Exportação	200.000,00	
17220000	Transferências do Estado		47.800.000,00
17220100	Participação na Receita do Estado		47.700.000,00
17220101	Cota-parte do ICMS	35.000.000,00	
17220102	Cota-parte do IPVA	12.000.000,00	
17220104	Cota-parte do IPI sobre Exportação	600.000,00	
17220113	Cota-parte da Contribuição de Intervenção no Domínio Econômico - CIDE	100.000,00	
17229900	Outras Transferências do Estado		100.000,00
17229951	Outras Transferências do Estado	100.000,00	
17300000	Transferências de Instituições Privadas		50.000,00
17500000	Transferências de Pessoas		50.000,00
17500100	Transferência de Pessoas - Fundo da Infancia e Juventude		50.000,00



Prefeitura Municipal de Teixeira de Freitas

Estado de Bahia

Natureza da Receita Segundo as Categorias Econômicas

Lei 4.320/64 - Anexo 2 - Adendo III - Portaria SOF nº 8 de 04/02/1985

Geral - Orçado

19000000	Outras Receitas Correntes			19.580.000,00
19100000	Multas e Juros de Mora			5.520.000,00
19110000	Multas e Juros de Mora dos Tributos		810.000,00	
19113800	Multas e Juros de Mora do Imposto sobre a Propriedade Predial e Territorial urbana (IPTU)	700.000,00		
19113900	Multas e Juros de Mora do Imposto sobre a Transferência de Bens Imóveis (ITBI)	10.000,00		
19114000	Multas e Juros de Mora do Imposto sobre Serviços de Qualquer Natureza (ISS)	50.000,00		
19119900	Multas e Juros de Mora de Outros Tributos	50.000,00		
19119901	Multas e Juros de Mora de Outros Tributos	50.000,00		
19130000	Multas e Juros de Mora da Dívida Ativa dos Tributos		2.450.000,00	
19131100	Multas e Juros de Mora da Dívida Ativa do Imposto sobre a Propriedade Predial e Territorial Urbana (700.000,00		
19131300	Multas e Juros de Mora da Dívida Ativa do Imposto sobre Serviços de Qualquer Natureza (ISS)	250.000,00		
19139900	Multas e Juros de Mora da Dívida Ativa de Outros Tributos	1.500.000,00		
19190000	Multas de Outras Origens		2.260.000,00	
19194800	Multas dos Tribunais e Contas dos Municípios - 00 Recursos Ordinários	10.000,00		
19195000	Multas por Auto de Infração	1.500.000,00		
19199900	Outras Multas	750.000,00		
19200000	Indenizações e Restituições		560.000,00	
19220000	Restituições		560.000,00	
19229900	Outras Restituições	560.000,00		
19229952	Outras Restituições - Ressarcimentos	10.000,00		
19229999	Outras Restituições	550.000,00		
19300000	Receita da Dívida Ativa		9.400.000,00	
19310000	Receita da Dívida Ativa Tributária		9.400.000,00	
19311100	Receita da Dívida Ativa do Imposto sobre a Propriedade Predial e Territorial Urbana (IPTU)	6.000.000,00		
19311300	Receita da Dívida Ativa do Imposto sobre Serviços de Qualquer Natureza (ISS)	2.700.000,00		
19319900	Receita da Dívida Ativa de Outros Tributos	700.000,00		
19319901	Receita da Dívida Ativa de Impostos	700.000,00		
19900000	Receitas Diversas		4.100.000,00	
19909900	Outras Receitas	4.100.000,00		
20000000	Receitas de Capital			41.000.000,00
21000000	Operações de Crédito			500.000,00
21100000	Operações de Crédito Internas		500.000,00	
21140000	Operações de Crédito Internas - Contratuais		500.000,00	
21149900	Outras Operações de Crédito Internas - Contratuais	500.000,00		
22000000	Alienação de Bens			800.000,00



Prefeitura Municipal de Teixeira de Freitas

Estado de Bahia

Natureza da Receita Segundo as Categorias Econômicas

Lei 4.320/64 - Anexo 2 - Adendo III - Portaria SOF nº 8 de 04/02/1985

Geral - Orçado

22100000	Alienação de Bens Móveis				100.000,00
22200000	Alienação de Bens Imóveis				100.000,00
22290000	Alienação de Outros Bens Imóveis		100.000,00		
24000000	Transferências de Capital				40.300.000,00
24200000	Transferências Intergovernamentais				100.000,00
24220000	Transferências dos Estados		100.000,00		
24229900	Outras Transferências dos Estados		100.000,00		
24700000	Transferências de Convênios				40.200.000,00
24710000	Transferência de Convênios da União e de Suas Entidades			40.000.000,00	
24719900	Outras Transferências de Convênio da União		40.000.000,00		
24719901	Outras Transferências de Convênio da União		40.000.000,00		
24740000	Transferência de Convênios de Instituições Privadas			200.000,00	
90000000	Deduções da Receita				-33.660.000,00
97000000	Dedução da Receita				-33.660.000,00
97200000	Dedução da Receita de Transferência				-33.660.000,00
97210000	Dedução da Receita para Formação do FUNDEB			-24.140.000,00	
97210100	Dedução de Receita p/ Formação FUNDEB - Transf.União		-24.100.000,00		
97210102	Dedução da Receita p/Formação do FUNDEB - FPM		-24.000.000,00		
97210105	Dedução da Receita p/Formação do FUNDEB - ITR		-100.000,00		
97213600	Deducao Da Receita Para Formação Do Fundeb - Icms Deson. Lc 87/96		-40.000,00		
97220000	Dedução da Receita para Formação do FUNDEB			-9.520.000,00	
97220100	Dedução da Receita p/Formação do FUNDEB - Transf. Estado		-9.520.000,00		
97220101	Dedução da Receita p/Formação do FUNDEB - ICMS		-7.000.000,00		
97220102	Dedução da Receita p/Formação do FUNDEB - IPVA		-2.400.000,00		
97220104	Dedução da Receita p/Formação do FUNDEB - IPI Exp.		-120.000,00		
10000000	Receitas Correntes				102.170.000,00
11000000	Receita Tributária				200.000,00
11200000	Taxas				200.000,00
11210000	Taxas pelo Exercício do Poder de Polícia			200.000,00	
11211700	Taxa de Fiscalização de Vigilância Sanitária		200.000,00		
13000000	Receita Patrimonial				640.000,00
13200000	Receitas de Valores Mobiliários				640.000,00
13250000	Remuneração de Depósitos Bancários			640.000,00	
13255300	Remuneração de Depósitos Bancários - Recursos Vinculados a Saúde			640.000,00	
13255301	Remuneração de Depósitos Bancários - Saúde FMS 15%		20.000,00		



Prefeitura Municipal de Teixeira de Freitas

Estado de Bahia

Natureza da Receita Segundo as Categorias Econômicas

Lei 4.320/64 - Anexo 2 - Adendo III - Portaria SOF nº 8 de 04/02/1985

Geral - Orçado

13000000	Receita Patrimonial		120.000,00
13200000	Receitas de Valores Mobiliários		120.000,00
13250000	Remuneração de Depósitos Bancários	120.000,00	
13255400	Remuneração de Depósitos Bancários - Recursos Vinculados a Ass Social	120.000,00	
13255401	Remuneração de Depósitos Bancários - FNAS	100.000,00	
13255404	Remuneração de Depósito Bancário - Rec. FEAS	10.000,00	
13255499	Remuneração Dep. Banc. - Outros Recursos Vinculados Ass Social	10.000,00	
17000000	Transferências Correntes		3.800.000,00
17200000	Transferências Intergovernamentais		3.800.000,00
17210000	Transferências da União	3.040.000,00	
17213400	Transferência de Recursos do Fundo Nacional de Assistência Social (FNAS)	3.040.000,00	
17213451	BLOCO DA PROTEÇÃO SOCIAL BÁSICA	900.000,00	
17213452	BLOCO DA PROTEÇÃO SOCIAL ESPECIAL DE MÉDIA COMPLEXIDADE	710.000,00	
17213453	BLOCO DA PROTEÇÃO SOCIAL ESPECIAL DE ALTA COMPLEXIDADE	320.000,00	
17213454	BLOCO DA GESTAO DO SUAS	100.000,00	
17213455	BLOCO DA GESTAO DOS PROGRAMAS BOLSA FAMILIA E CADASTRO UNICO	800.000,00	
17213456	BLOCO DOS PROGRAMAS	200.000,00	
17213499	Outras Transferências da Ação Social	10.000,00	
17220000	Transferências do Estado		760.000,00
17223400	Transferência de Recursos do Estado para Prog da Ass Social	760.000,00	
17223452	BLOCO DE TRANSFERÊNCIA FUNDO ESTADUAL ASSISTÊNCIA SOCIAL - FEAS	760.000,00	
Total Geral da Receita Orçada:			470.000.000,00



Prefeitura Municipal de Teixeira de Freitas
Estado de Bahia
Natureza da Despesa Segundo as Categorias Econômicas
Lei 4.320/64 - Anexo 2 - Adendo III - Portaria SOF nº 8 de 04/02/1985
Geral - Orçado

CÓDIGO	DISCRIMINAÇÃO DA DESPESA	SUBELEM.	ELEMENTO	MODALIDADE	GRUPO	CATEGORIA
30000000	Despesas Correntes					381.242.000,00
31000000	Pessoal e Encargos Sociais				178.726.700,00	
31710000	Consórcios Públicos			1.160.000,00		
31900000	Aplicações Diretas			177.566.700,00		
32000000	Juros e Encargos da Dívida				50.000,00	
32900000	Aplicações Diretas			50.000,00		
33000000	Outras Despesas Correntes				202.465.300,00	
33500000	Transferências a Instituições Privadas sem Fins Lucrativos			26.011.000,00		
33700000	Transferências a Instituições Multigovernamentais Nacionais			5.000,00		
33710000	Consórcios Públicos			505.000,00		
33900000	Aplicações Diretas			175.944.300,00		
40000000	Despesas de Capital					88.658.000,00
44000000	Investimentos				78.676.000,00	
44710000	Consórcios Públicos			10.000,00		
44900000	Aplicações Diretas			78.666.000,00		
45000000	Inversões Financeiras				525.000,00	
45900000	Aplicações Diretas			525.000,00		
46000000	Amortização da Dívida				9.457.000,00	
46900000	Aplicações Diretas			9.457.000,00		
90000000	Reserva de Contingência					100.000,00
99000000	Reserva de Contingência				100.000,00	
99990000	A Definir			100.000,00		
Total Geral da Despesa Orçada:						470.000.000,00



Prefeitura Municipal de Teixeira de Freitas
Estado de Bahia
Natureza da Despesa Segundo as Categorias Econômicas
Lei 4.320/64 - Anexo 2 - Adendo III - Portaria SOF nº 8 de 04/02/1985
Geral - Orçado

40000000 Despesas de Capital					88.658.000,00
44000000 Investimentos				78.676.000,00	
44710000 Consórcios Públicos			10.000,00		
44900000 Aplicações Diretas			78.666.000,00		
45000000 Inversões Financeiras				525.000,00	
45900000 Aplicações Diretas			525.000,00		
46000000 Amortização da Dívida				9.457.000,00	
46900000 Aplicações Diretas			9.457.000,00		
90000000 Reserva de Contingência					100.000,00
99000000 Reserva de Contingência				100.000,00	
99990000 A Definir			100.000,00		
Total Geral da Despesa Orçada:					470.000.000,00



PREFEITURA MUNICIPAL DE TEIXEIRA DE FREITAS

Estado de Bahia
Receitas por Fontes de Recurso

Consolidado

Ficha: 1 - Receita: 1112020000 - Imposto sobre a Propriedade Predial e Territorial Urbana

Fonte de Recurso		Orçado
000	Recursos Ordinários	5.415.000,00
001	Rec. Imp. e Transf. Imp. - Educação - 25%	2.375.000,00
002	Rec. Imp. e Transf. Imp. - Saúde - 15%	1.710.000,00
Total:		9.500.000,00

Ficha: 2 - Receita: 1112043100 - Imposto de Renda Retido nas Fontes Sobre os Rendimentos do Trabalho

Fonte de Recurso		Orçado
000	Recursos Ordinários	1.710.000,00
001	Rec. Imp. e Transf. Imp. - Educação - 25%	750.000,00
002	Rec. Imp. e Transf. Imp. - Saúde - 15%	540.000,00
Total:		3.000.000,00

Ficha: 3 - Receita: 1112043400 - Imposto de Renda Retido nas Fontes Sobre Outros Rendimentos

Fonte de Recurso		Orçado
000	Recursos Ordinários	598.500,00
001	Rec. Imp. e Transf. Imp. - Educação - 25%	262.500,00
002	Rec. Imp. e Transf. Imp. - Saúde - 15%	189.000,00
Total:		1.050.000,00

Ficha: 4 - Receita: 1112060000 - Imposto Sobre Transmissão "Inter-Vivos" de Bens Imóveis e de Direitos Reais sobre Imóveis

Fonte de Recurso		Orçado
000	Recursos Ordinários	2.850.000,00
001	Rec. Imp. e Transf. Imp. - Educação - 25%	1.250.000,00
002	Rec. Imp. e Transf. Imp. - Saúde - 15%	900.000,00
Total:		5.000.000,00

Ficha: 5 - Receita: 1113050100 - Imposto Sobre Serviço de Qualquer Natureza - ISS

Fonte de Recurso		Orçado
000	Recursos Ordinários	9.120.000,00
001	Rec. Imp. e Transf. Imp. - Educação - 25%	4.000.000,00
002	Rec. Imp. e Transf. Imp. - Saúde - 15%	2.880.000,00
Total:		16.000.000,00

Ficha: 6 - Receita: 1113050300 - Simples Nacional

Fonte de Recurso		Orçado
000	Recursos Ordinários	2.850.000,00
001	Rec. Imp. e Transf. Imp. - Educação - 25%	1.250.000,00
002	Rec. Imp. e Transf. Imp. - Saúde - 15%	900.000,00
Total:		5.000.000,00

Ficha: 7 - Receita: 1121170000 - Taxa de Fiscalização de Vigilância Sanitária

Fonte de Recurso		Orçado
002	Rec. Imp. e Transf. Imp. - Saúde - 15%	200.000,00
Total:		200.000,00

Ficha: 8 - Receita: 1121210000 - Taxa de Controle e Fiscalização Ambiental

Fonte de Recurso		Orçado
000	Recursos Ordinários	400.000,00
Total:		400.000,00

Ficha: 9 - Receita: 1121290000 - Taxa de Licença para Funcionamento de Estabelecimentos Comerciais, Indústria e Prestadora de Serviço

Fonte de Recurso		Orçado
000	Recursos Ordinários	2.200.000,00
Total:		2.200.000,00

Ficha: 10 - Receita: 1121260000 - Taxa de Publicidade Comercial

Fonte de Recurso		Orçado
000	Recursos Ordinários	220.000,00
Total:		220.000,00

Ficha: 11 - Receita: 1121290000 - Taxa de Licença para Execução de Obras

Fonte de Recurso		Orçado
------------------	--	--------

000	Recursos Ordinários	Total:	300.000,00
Ficha: 12 - Receita: 1121330000 - Taxa de Fiscalização Tributária			
Fonte de Recurso			Orçado
000	Recursos Ordinários	Total:	245.000,00
Ficha: 13 - Receita: 1121999900 - Outras Taxas pelo Poder de Polícia			
Fonte de Recurso			Orçado
000	Recursos Ordinários	Total:	750.000,00
Ficha: 14 - Receita: 1122280000 - Taxa de Cemitérios			
Fonte de Recurso			Orçado
000	Recursos Ordinários	Total:	150.000,00
Ficha: 15 - Receita: 1122290000 - Emolumentos e Custas Extrajudiciais - 00 Recursos Ordinários			
Fonte de Recurso			Orçado
000	Recursos Ordinários	Total:	500.000,00
Ficha: 16 - Receita: 1122900000 - Taxa de Limpeza Pública			
Fonte de Recurso			Orçado
000	Recursos Ordinários	Total:	800.000,00
Ficha: 17 - Receita: 1122999900 - Outras Taxas pela Prestação de Serviços			
Fonte de Recurso			Orçado
000	Recursos Ordinários	Total:	1.000.000,00
Ficha: 18 - Receita: 1230000000 - Contribuição para o Custeio do Serviço de Iluminação Pública			
Fonte de Recurso			Orçado
000	Recursos Ordinários	Total:	4.500.000,00
Ficha: 19 - Receita: 1325520101 - Remuneração de Depósitos Bancários - FUNDEB 60%			
Fonte de Recurso			Orçado
018	Transferências FUNDEB (60%)	Total:	250.000,00
Ficha: 20 - Receita: 1325520102 - Remuneração de Depósitos Bancários - FUNDEB 40%			
Fonte de Recurso			Orçado
019	Transferências FUNDEB (40%)	Total:	150.000,00
Ficha: 21 - Receita: 1325520200 - Remuneração de Depósitos Bancários - MDE 25%			
Fonte de Recurso			Orçado
001	Rec. Imp. e Transf. Imp. - Educação - 25%	Total:	50.000,00
Ficha: 22 - Receita: 1325520300 - Remuneração de Depósitos Bancários - QSE			
Fonte de Recurso			Orçado
004	Contribuição ao Prog. Ensino Fund. - Salário Educação	Total:	50.000,00
Ficha: 23 - Receita: 1325529900 - Remuneração de Depósitos Bancários - Outros Vinculados a Educação			
Fonte de Recurso			Orçado
015	Transferências de Recursos do FNDE	Total:	500.000,00
Ficha: 24 - Receita: 1325530100 - Remuneração de Depósitos Bancários - Saúde FMS 15%			
Fonte de Recurso			Orçado
002	Rec. Imp. e Transf. Imp. - Saúde - 15%	Total:	20.000,00
Ficha: 25 - Receita: 1325530200 - Remuneração de Depósitos Bancários - Transferências SUS			
Fonte de Recurso			Orçado
014	Transferências de Recursos do SUS	Total:	600.000,00

Ficha: 26 - Receita: 1325530300 - Remuneração de Depósitos Bancários - Convênio Saúde		
Fonte de Recurso		Orçado
023	Transferências de Convênios Saúde	10.000,00
	Total:	10.000,00
Ficha: 27 - Receita: 1325539900 - Remuneração de Depósitos Bancários - Outros Recursos Vinculados a Saúde		
Fonte de Recurso		Orçado
014	Transferências de Recursos do SUS	10.000,00
	Total:	10.000,00
Ficha: 28 - Receita: 1325540100 - Remuneração de Depósitos Bancários - FNAS		
Fonte de Recurso		Orçado
029	Transferências de Recursos do FNAS	100.000,00
	Total:	100.000,00
Ficha: 29 - Receita: 1325540200 - Remuneração de Depósitos Bancários - Recursos Ordinários		
Fonte de Recurso		Orçado
000	Recursos Ordinários	10.000,00
	Total:	10.000,00
Ficha: 30 - Receita: 1325540400 - Remuneração de Depósito Bancário - Rec. FEAS		
Fonte de Recurso		Orçado
028	Fundo Estadual de Assistência Social - FEAS	10.000,00
	Total:	10.000,00
Ficha: 31 - Receita: 1325549900 - Remuneração Dep. Banc. - Outros Recursos Vinculados Ass Social		
Fonte de Recurso		Orçado
029	Transferências de Recursos do FNAS	10.000,00
	Total:	10.000,00
Ficha: 32 - Receita: 1325559900 - Remuneração de Depósitos Bancários - Outros Convênios		
Fonte de Recurso		Orçado
024	Transferências de Convênios - Outros	30.000,00
	Total:	30.000,00
Ficha: 33 - Receita: 1325560100 - Remuneração de Depósitos Bancários - Vinculados Royalties/FEP		
Fonte de Recurso		Orçado
042	Royalties/FEP/CFRM	10.000,00
	Total:	10.000,00
Ficha: 34 - Receita: 1325560200 - Remuneração de Depósitos Bancários - Vinculados CIDE		
Fonte de Recurso		Orçado
016	Contribuição Interv. Domínio Econômico - CIDE	10.000,00
	Total:	10.000,00
Ficha: 35 - Receita: 1325560400 - Remuneração de Depósitos Bancários - FCBA		
Fonte de Recurso		Orçado
010	FCBA - Fundo de Cultura do Estado da Bahia	10.000,00
	Total:	10.000,00
Ficha: 36 - Receita: 1325560500 - Remuneração de Depósitos Bancários - FIES		
Fonte de Recurso		Orçado
030	Transferências do FIES	10.000,00
	Total:	10.000,00
Ficha: 37 - Receita: 1325569900 - Remuneração de Depósitos Bancários - Recursos Vinculados 00-Recursos Ordinários		
Fonte de Recurso		Orçado
000	Recursos Ordinários	249.000,00
	Total:	249.000,00
Ficha: 38 - Receita: 1325579900 - Remuneração de Depósitos Bancários - Recursos Não Vinculados 00-Recursos Ordinários		
Fonte de Recurso		Orçado
000	Recursos Ordinários	300.000,00
	Total:	300.000,00
Ficha: 39 - Receita: 1721010200 - Cota-parte do Fundo de Participação dos Municípios		
Fonte de Recurso		Orçado
000	Recursos Ordinários	68.400.000,00
001	Rec. Imp. e Transf. Imp. - Educação - 25%	30.000.000,00
002	Rec. Imp. e Transf. Imp. - Saúde - 15%	21.600.000,00
	Total:	120.000.000,00

Ficha: 40 - Receita: 1721010500 - Cota-parte do Imposto sobre a Propriedade Territorial Rural

Fonte de Recurso		Orçado
000	Recursos Ordinários	285.000,00
001	Rec. Imp. e Transf. Imp. - Educação - 25%	125.000,00
002	Rec. Imp. e Transf. Imp. - Saúde - 15%	90.000,00
Total:		500.000,00

Ficha: 41 - Receita: 1721222000 - Cota-parte da Compensação Financeira de Recursos Minerais (CFEM)

Fonte de Recurso		Orçado
042	Royalties/FEP/CFRM	10.000,00
Total:		10.000,00

Ficha: 42 - Receita: 1721223000 - COTA - PARTE ROYALTIES Compensação Financeira pela produção de Petróleo - Lei nº 7.024/80

Fonte de Recurso		Orçado
042	Royalties/FEP/CFRM	50.000,00
Total:		50.000,00

Ficha: 43 - Receita: 1721227000 - Cota-parte do Fundo Especial do Petróleo (FEP)

Fonte de Recurso		Orçado
042	Royalties/FEP/CFRM	1.500.000,00
Total:		1.500.000,00

Ficha: 44 - Receita: 1721335101 - Programa de Assistência Farmacêutica Básica

Fonte de Recurso		Orçado
014	Transferências de Recursos do SUS	900.000,00
Total:		900.000,00

Ficha: 45 - Receita: 1721335102 - Programa Farmácia Popular do Brasil

Fonte de Recurso		Orçado
014	Transferências de Recursos do SUS	200.000,00
Total:		200.000,00

Ficha: 46 - Receita: 1721335201 - Piso de Atenção Básica - Fixo e variável - PAB FIXO

Fonte de Recurso		Orçado
014	Transferências de Recursos do SUS	4.500.000,00
Total:		4.500.000,00

Ficha: 47 - Receita: 1721335202 - Programa Saúde da Família - PSF

Fonte de Recurso		Orçado
014	Transferências de Recursos do SUS	3.000.000,00
Total:		3.000.000,00

Ficha: 48 - Receita: 1721335203 - Programa de Agentes Comunitários da Saúde - PACS

Fonte de Recurso		Orçado
014	Transferências de Recursos do SUS	4.000.000,00
Total:		4.000.000,00

Ficha: 49 - Receita: 1721335204 - Programa Saúde Bucal

Fonte de Recurso		Orçado
014	Transferências de Recursos do SUS	800.000,00
Total:		800.000,00

Ficha: 50 - Receita: 1721335206 - Programa Saúde na Escola - PSE

Fonte de Recurso		Orçado
014	Transferências de Recursos do SUS	1.500.000,00
Total:		1.500.000,00

Ficha: 51 - Receita: 1721335207 - Programa de Melhoria do Acesso e da Qualidade - PQMAQ

Fonte de Recurso		Orçado
014	Transferências de Recursos do SUS	3.500.000,00
Total:		3.500.000,00

Ficha: 52 - Receita: 1721335208 - Núcleo de Apoio a Saúde da Família - NASF

Fonte de Recurso		Orçado
014	Transferências de Recursos do SUS	1.800.000,00
Total:		1.800.000,00

Ficha: 53 - Receita: 1721335209 - Programa de Requalificação de UBS - Reformas

Fonte de Recurso		Orçado
014	Transferências de Recursos do SUS	200.000,00
Total:		200.000,00

Ficha: 54 - Receita: 1721335213 - Incentivo Para Atenção a Saúde no Sistema Penitenciário

Fonte de Recurso		Orçado
014	Transferências de Recursos do SUS	100.000,00
Total:		100.000,00

Ficha: 55 - Receita: 1721335214 - Equipe de Consultoria na Rua

Fonte de Recurso		Orçado
014	Transferências de Recursos do SUS	200.000,00
Total:		200.000,00

Ficha: 56 - Receita: 1721335215 - Atenção Domiciliar

Fonte de Recurso		Orçado
014	Transferências de Recursos do SUS	450.000,00
Total:		450.000,00

Ficha: 57 - Receita: 1721335216 - Equipe Multiprofissionais de Apoio

Fonte de Recurso		Orçado
014	Transferências de Recursos do SUS	100.000,00
Total:		100.000,00

Ficha: 58 - Receita: 1721335217 - Fortalecimento de Pol. Afetas a Atuação da Estratégia de ACS -5%

Fonte de Recurso		Orçado
014	Transferências de Recursos do SUS	10.000,00
Total:		10.000,00

Ficha: 59 - Receita: 1721335218 - Assistência Financeira Complementar - ACS 95%

Fonte de Recurso		Orçado
014	Transferências de Recursos do SUS	100.000,00
Total:		100.000,00

Ficha: 60 - Receita: 1721335219 - Incentivo Adicional PSF

Fonte de Recurso		Orçado
014	Transferências de Recursos do SUS	50.000,00
Total:		50.000,00

Ficha: 61 - Receita: 1721335220 - Incentivo Adicional Ass Financeira Complementar - AOC 95%

Fonte de Recurso		Orçado
014	Transferências de Recursos do SUS	50.000,00
Total:		50.000,00

Ficha: 62 - Receita: 1721335221 - Incentivo Adicional Fortalecimento de Pol. afetas atuação de ACS - 5%

Fonte de Recurso		Orçado
014	Transferências de Recursos do SUS	10.000,00
Total:		10.000,00

Ficha: 63 - Receita: 1721335223 - Incentivo Adicional ao Programa de Agentes Comunitários de Saúde

Fonte de Recurso		Orçado
014	Transferências de Recursos do SUS	450.000,00
Total:		450.000,00

Ficha: 64 - Receita: 1721335399 - Outras Receitas do Bloco de Gestão do SUS

Fonte de Recurso		Orçado
014	Transferências de Recursos do SUS	10.000,00
Total:		10.000,00

Ficha: 65 - Receita: 1721335402 - Centro de Especialidades Odontológicas - CEO

Fonte de Recurso		Orçado
014	Transferências de Recursos do SUS	300.000,00
Total:		300.000,00

Ficha: 66 - Receita: 1721335403 - Teto Municipal de Média e Alta Complexidade Ambulatorial e Hospitalar

Fonte de Recurso		Orçado
014	Transferências de Recursos do SUS	55.000.000,00
Total:		55.000.000,00

Ficha: 67 - Receita: 1721335404 - FAEC - Política Nacional de Cirurgias Eletivas

Fonte de Recurso		Orçado
014	Transferências de Recursos do SUS	50.000,00
Total:		50.000,00

Ficha: 68 - Receita: 1721335409 - Serviço de Atendimento Móvel de Urgência

Fonte de Recurso		Orçado

014	Transferências de Recursos do SUS	Total:	2.000.000,00
Ficha: 69 - Receita: 1721335411 - Teto Municipal Rede Brasil sem Miséria			
Fonte de Recurso			Orçado
014	Transferências de Recursos do SUS	Total:	10.000,00
Ficha: 70 - Receita: 1721335412 - Teto Municipal Rede Saúde Mental - RSME			
Fonte de Recurso			Orçado
014	Transferências de Recursos do SUS	Total:	2.000.000,00
Ficha: 71 - Receita: 1721335413 - FAEC - Projeto Olhar Brasil Consulta			
Fonte de Recurso			Orçado
014	Transferências de Recursos do SUS	Total:	10.000,00
Ficha: 72 - Receita: 1721335414 - FAEC - S.I.A Transplantes de Órgaos Tecidos e Células			
Fonte de Recurso			Orçado
014	Transferências de Recursos do SUS	Total:	150.000,00
Ficha: 73 - Receita: 1721335415 - FAEC - Manografia Para Rastreamento			
Fonte de Recurso			Orçado
014	Transferências de Recursos do SUS	Total:	150.000,00
Ficha: 74 - Receita: 1721335416 - FAEC - AIH Tratamento Odontológico			
Fonte de Recurso			Orçado
014	Transferências de Recursos do SUS	Total:	10.000,00
Ficha: 75 - Receita: 1721335417 - FAEC - AIH Cirurgia Orofacial			
Fonte de Recurso			Orçado
014	Transferências de Recursos do SUS	Total:	10.000,00
Ficha: 76 - Receita: 1721335418 - Teto Municipal Rede Viver Sem Limites			
Fonte de Recurso			Orçado
014	Transferências de Recursos do SUS	Total:	3.000.000,00
Ficha: 77 - Receita: 1721335419 - Teto Municipal Rede Cegonha			
Fonte de Recurso			Orçado
014	Transferências de Recursos do SUS	Total:	1.500.000,00
Ficha: 78 - Receita: 1721335420 - Teto Municipal Rede de Urgência			
Fonte de Recurso			Orçado
014	Transferências de Recursos do SUS	Total:	6.000.000,00
Ficha: 79 - Receita: 1721335421 - Teto Municipal Rede Cancer Colo de Mama			
Fonte de Recurso			Orçado
014	Transferências de Recursos do SUS	Total:	100.000,00
Ficha: 80 - Receita: 1721335422 - Financiamento aos Centro de Referência em Saúde do Trabalhador			
Fonte de Recurso			Orçado
014	Transferências de Recursos do SUS	Total:	200.000,00
Ficha: 81 - Receita: 1721335424 - FAEC - S.I.A. - Consultas Médicas/Outros Profissionais de Nível Superior			
Fonte de Recurso			Orçado
014	Transferências de Recursos do SUS	Total:	200.000,00
Ficha: 82 - Receita: 1721335425 - FAEC - S.I.A. - Exames Citopatológico do Colo de Útero			
Fonte de Recurso			Orçado
014	Transferências de Recursos do SUS	Total:	50.000,00

Ficha: 83 - Receita: 1721335426 - FAEC - S.I.A. - Tratamento de Doenças do Aparelho da Visão		
Fonte de Recurso		Orçado
014	Transferências de Recursos do SUS	500.000,00
		Total: 500.000,00
Ficha: 84 - Receita: 1721335427 - FAEC - S.I.A. - Tratamento de Oncologia		
Fonte de Recurso		Orçado
014	Transferências de Recursos do SUS	10.000,00
		Total: 10.000,00
Ficha: 85 - Receita: 1721335428 - FAEC - A.I.H. - Transplantes de Órgãos Tecidos e Células		
Fonte de Recurso		Orçado
014	Transferências de Recursos do SUS	100.000,00
		Total: 100.000,00
Ficha: 86 - Receita: 1721335429 - FAEC - A.I.H. - Prótese Mamária - Cirurgia		
Fonte de Recurso		Orçado
014	Transferências de Recursos do SUS	10.000,00
		Total: 10.000,00
Ficha: 87 - Receita: 1721335499 - Outras Receita do Bloco de Média e Alta Complexidade Ambulatorial		
Fonte de Recurso		Orçado
014	Transferências de Recursos do SUS	100.000,00
		Total: 100.000,00
Ficha: 88 - Receita: 1721335502 - Ações Estruturantes de Vigilância Sanitária		
Fonte de Recurso		Orçado
014	Transferências de Recursos do SUS	10.000,00
		Total: 10.000,00
Ficha: 89 - Receita: 1721335509 - Piso Fixo da Vigilância em Saúde - PFVS		
Fonte de Recurso		Orçado
014	Transferências de Recursos do SUS	1.000.000,00
		Total: 1.000.000,00
Ficha: 90 - Receita: 1721335511 - Piso Estratégico - Gerenciador de Risco de VS (ANVISA)		
Fonte de Recurso		Orçado
014	Transferências de Recursos do SUS	10.000,00
		Total: 10.000,00
Ficha: 91 - Receita: 1721335512 - Programa de Qualificação das Ações de Vigilância em Saúde - PQA VS		
Fonte de Recurso		Orçado
014	Transferências de Recursos do SUS	150.000,00
		Total: 150.000,00
Ficha: 92 - Receita: 1721335515 - Piso Fixo de Vigilância Sanitária - Parte FNS		
Fonte de Recurso		Orçado
014	Transferências de Recursos do SUS	100.000,00
		Total: 100.000,00
Ficha: 93 - Receita: 1721335516 - Piso Fixo de Vigilância Sanitária - Parte ANVISA		
Fonte de Recurso		Orçado
014	Transferências de Recursos do SUS	100.000,00
		Total: 100.000,00
Ficha: 94 - Receita: 1721335517 - Incentivo Pontuais para Ações de Serviços de Vigilância em Saúde - IPVS		
Fonte de Recurso		Orçado
014	Transferências de Recursos do SUS	100.000,00
		Total: 100.000,00
Ficha: 95 - Receita: 1721335521 - Incentivo Ações de Vig. Contra DST e Hepatite Virais		
Fonte de Recurso		Orçado
014	Transferências de Recursos do SUS	200.000,00
		Total: 200.000,00
Ficha: 96 - Receita: 1721335522 - Piso Estratégico - Gerenciador de Risco de VS (FNS)		
Fonte de Recurso		Orçado
014	Transferências de Recursos do SUS	50.000,00
		Total: 50.000,00
Ficha: 97 - Receita: 1721335523 - Ações Contingenciais de Vigilância em Saúde (PVVS)		
Fonte de Recurso		Orçado

014	Transferências de Recursos do SUS	Total:	50.000,00
Ficha: 98 - Receita: 1721335525 - Assistência Financeira Complementar - ACE 95%			
Fonte de Recurso			Orçado
014	Transferências de Recursos do SUS	Total:	50.000,00
Ficha: 99 - Receita: 1721335526 - Fortalecimento de Políticas à Atuação da Estratégica de ACE-95%			
Fonte de Recurso			Orçado
014	Transferências de Recursos do SUS	Total:	10.000,00
Ficha: 100 - Receita: 1721335527 - Incentivo Adicional de Assistência Financeira Complementar-ACE 95%			
Fonte de Recurso			Orçado
014	Transferências de Recursos do SUS	Total:	50.000,00
Ficha: 101 - Receita: 1721335528 - Incentivo Adicional de Fortalecimento de Políticas Atetas a Atuação da Estratégica de ACE - 5%			
Fonte de Recurso			Orçado
014	Transferências de Recursos do SUS	Total:	10.000,00
Ficha: 102 - Receita: 1721345101 - Piso Básico Fixo			
Fonte de Recurso			Orçado
029	Transferências de Recursos do FNAS	Total:	600.000,00
Ficha: 103 - Receita: 1721345102 - Piso Básico Variável - SCFV			
Fonte de Recurso			Orçado
029	Transferências de Recursos do FNAS	Total:	300.000,00
Ficha: 104 - Receita: 1721345201 - Piso Fixo de Média Complexidade - PAEFI			
Fonte de Recurso			Orçado
029	Transferências de Recursos do FNAS	Total:	250.000,00
Ficha: 105 - Receita: 1721345202 - Piso de Transição de Média Complexidade			
Fonte de Recurso			Orçado
029	Transferências de Recursos do FNAS	Total:	10.000,00
Ficha: 106 - Receita: 1721345204 - Piso Fixo da Média Complexidade - MSE			
Fonte de Recurso			Orçado
029	Transferências de Recursos do FNAS	Total:	100.000,00
Ficha: 107 - Receita: 1721345205 - Piso Fixo de Média Complexidade - Centro POP - RUA			
Fonte de Recurso			Orçado
029	Transferências de Recursos do FNAS	Total:	250.000,00
Ficha: 108 - Receita: 1721345206 - Piso Fixo de Média Complexidade - Abordagem Social			
Fonte de Recurso			Orçado
029	Transferências de Recursos do FNAS	Total:	100.000,00
Ficha: 109 - Receita: 1721345302 - Piso de Alta Complexidade I			
Fonte de Recurso			Orçado
029	Transferências de Recursos do FNAS	Total:	300.000,00
Ficha: 110 - Receita: 1721345304 - Piso de Alta Complexidade II - POP de RUA - Serviço de Acolhimento para Adultos e Famílias			
Fonte de Recurso			Orçado
029	Transferências de Recursos do FNAS	Total:	10.000,00
Ficha: 111 - Receita: 1721345305 - Piso de Alta Complexidade II			
Fonte de Recurso			Orçado
029	Transferências de Recursos do FNAS	Total:	10.000,00

Ficha: 112 - Receita: 1721345401 - Índice de Gestão Descentralizada do SUAS

Fonte de Recurso		Orçado
029	Transferências de Recursos do FNAS	100.000,00
Total:		100.000,00

Ficha: 113 - Receita: 1721345501 - Índice de Gestão Descentralizada - IGDBF

Fonte de Recurso		Orçado
029	Transferências de Recursos do FNAS	800.000,00
Total:		800.000,00

Ficha: 114 - Receita: 1721345601 - BPC na Escola

Fonte de Recurso		Orçado
029	Transferências de Recursos do FNAS	50.000,00
Total:		50.000,00

Ficha: 115 - Receita: 1721345602 - Promoção do Acesso ao Mundo do Trabalho - Acessuas Trabalho

Fonte de Recurso		Orçado
029	Transferências de Recursos do FNAS	100.000,00
Total:		100.000,00

Ficha: 116 - Receita: 1721345603 - Promoção do Acesso ao Mundo do Trabalho - ACESSUAS TRABALHO

Fonte de Recurso		Orçado
029	Transferências de Recursos do FNAS	50.000,00
Total:		50.000,00

Ficha: 117 - Receita: 1721349999 - Outras Transferências da Ação Social

Fonte de Recurso		Orçado
029	Transferências de Recursos do FNAS	10.000,00
Total:		10.000,00

Ficha: 118 - Receita: 1721350100 - Transferências do Salário-Educação

Fonte de Recurso		Orçado
004	Contribuição ao Prog. Ensino Fund. - Salário Educação	3.250.000,00
Total:		3.250.000,00

Ficha: 119 - Receita: 1721350200 - Transferências Diretas do FNDE referentes ao Programa Dinheiro Direto na Escola (PDDE)

Fonte de Recurso		Orçado
015	Transferências de Recursos do FNDE	40.000,00
Total:		40.000,00

Ficha: 120 - Receita: 1721350301 - Transferência Programa de Alimentação Escolar - PNAE

Fonte de Recurso		Orçado
015	Transferências de Recursos do FNDE	2.500.000,00
Total:		2.500.000,00

Ficha: 121 - Receita: 1721350401 - Transferência Programa Nac. de Apoio ao Transporte Escolar - PNATE

Fonte de Recurso		Orçado
015	Transferências de Recursos do FNDE	900.000,00
Total:		900.000,00

Ficha: 122 - Receita: 1721359901 - Brasil Carinhoso

Fonte de Recurso		Orçado
015	Transferências de Recursos do FNDE	500.000,00
Total:		500.000,00

Ficha: 123 - Receita: 1721359902 - PBA - Alfabetização de Jovens e Adultos

Fonte de Recurso		Orçado
015	Transferências de Recursos do FNDE	400.000,00
Total:		400.000,00

Ficha: 124 - Receita: 1721359999 - Outras Transferências do FNDE

Fonte de Recurso		Orçado
015	Transferências de Recursos do FNDE	6.060.000,00
Total:		6.060.000,00

Ficha: 125 - Receita: 1721360000 - Transferência Financeira do ICMS - Desoneração - LC N° 87/96

Fonte de Recurso		Orçado
000	Recursos Ordinários	114.000,00
001	Rec. Imp. e Transf. Imp. - Educação - 25%	50.000,00
002	Rec. Imp. e Transf. Imp. - Saúde - 15%	36.000,00
Total:		200.000,00

Ficha: 126 - Receita: 1721990100 - Cota Parte do Auxílio Financeiro aos Municípios - AFM

Fonte de Recurso		Orçado
000	Recursos Ordinários	300.000,00
Total:		300.000,00

Ficha: 127 - Receita: 1721990200 - CEX/FEX - Auxílio Financeiro p/ Fomento p/ Fomento Exportação

Fonte de Recurso		Orçado
000	Recursos Ordinários	200.000,00
Total:		200.000,00

Ficha: 128 - Receita: 1722010100 - Cota-parte do ICMS

Fonte de Recurso		Orçado
000	Recursos Ordinários	19.950.000,00
001	Rec. Imp. e Transf. Imp. - Educação - 25%	8.750.000,00
002	Rec. Imp. e Transf. Imp. - Saúde - 15%	6.300.000,00
Total:		35.000.000,00

Ficha: 129 - Receita: 1722010200 - Cota-parte do IPVA

Fonte de Recurso		Orçado
000	Recursos Ordinários	6.840.000,00
001	Rec. Imp. e Transf. Imp. - Educação - 25%	3.000.000,00
002	Rec. Imp. e Transf. Imp. - Saúde - 15%	2.160.000,00
Total:		12.000.000,00

Ficha: 130 - Receita: 1722010400 - Cota-parte do IPI sobre Exportação

Fonte de Recurso		Orçado
000	Recursos Ordinários	342.000,00
001	Rec. Imp. e Transf. Imp. - Educação - 25%	150.000,00
002	Rec. Imp. e Transf. Imp. - Saúde - 15%	108.000,00
Total:		600.000,00

Ficha: 131 - Receita: 1722011300 - Cota-parte da Contribuição de Intervenção no Domínio Econômico - CIDE

Fonte de Recurso		Orçado
016	Contribuição Interv. Domínio Econômico - CIDE	100.000,00
Total:		100.000,00

Ficha: 132 - Receita: 1722335101 - Transf. de Recursos Estadual de Saúde - PSF Estado

Fonte de Recurso		Orçado
014	Transferências de Recursos do SUS	1.000.000,00
Total:		1.000.000,00

Ficha: 133 - Receita: 1722335103 - SAMU Estadual

Fonte de Recurso		Orçado
014	Transferências de Recursos do SUS	1.000.000,00
Total:		1.000.000,00

Ficha: 134 - Receita: 1722335104 - Serviço Hospitalares - AIH - Estado

Fonte de Recurso		Orçado
014	Transferências de Recursos do SUS	500.000,00
Total:		500.000,00

Ficha: 135 - Receita: 1722335105 - Manutenção do HPP - Hospital de Pequeno Porte

Fonte de Recurso		Orçado
014	Transferências de Recursos do SUS	500.000,00
Total:		500.000,00

Ficha: 136 - Receita: 1722335107 - Prevenção e Controle da Chikungunya

Fonte de Recurso		Orçado
014	Transferências de Recursos do SUS	50.000,00
Total:		50.000,00

Ficha: 137 - Receita: 1722335108 - Serviços Hospitalares - SIA - Estado

Fonte de Recurso		Orçado
014	Transferências de Recursos do SUS	1.000.000,00
Total:		1.000.000,00

Ficha: 138 - Receita: 1722335199 - Outras Transferências do Estado p/ Saúde

Fonte de Recurso		Orçado
014	Transferências de Recursos do SUS	2.000.000,00
Total:		2.000.000,00

Ficha: 139 - Receita: 1722345201 - PISO BASICO FIXO - CRAS		
Fonte de Recurso		Orçado
028	Fundo Estadual de Assistência Social - FEAS	200.000,00
Total:		200.000,00
Ficha: 140 - Receita: 1722345202 - Programa de Benefícios Eventuais		
Fonte de Recurso		Orçado
028	Fundo Estadual de Assistência Social - FEAS	10.000,00
Total:		10.000,00
Ficha: 141 - Receita: 1722345203 - Piso Básico Variável PBV - SCFV		
Fonte de Recurso		Orçado
028	Fundo Estadual de Assistência Social - FEAS	50.000,00
Total:		50.000,00
Ficha: 142 - Receita: 1722345204 - Piso Variável de Média Complexidade		
Fonte de Recurso		Orçado
028	Fundo Estadual de Assistência Social - FEAS	50.000,00
Total:		50.000,00
Ficha: 143 - Receita: 1722345205 - Piso Fixo de Média Complexidade - PAEFI / CREAS		
Fonte de Recurso		Orçado
028	Fundo Estadual de Assistência Social - FEAS	200.000,00
Total:		200.000,00
Ficha: 144 - Receita: 1722345209 - Piso de Transição de Média Complexidade		
Fonte de Recurso		Orçado
028	Fundo Estadual de Assistência Social - FEAS	50.000,00
Total:		50.000,00
Ficha: 145 - Receita: 1722345211 - Piso de Alta Complexidade I		
Fonte de Recurso		Orçado
028	Fundo Estadual de Assistência Social - FEAS	150.000,00
Total:		150.000,00
Ficha: 146 - Receita: 1722345214 - Piso de Alta Complexidade II		
Fonte de Recurso		Orçado
028	Fundo Estadual de Assistência Social - FEAS	50.000,00
Total:		50.000,00
Ficha: 147 - Receita: 1722355301 - Programa Estadual de Transporte Escolar - PETE		
Fonte de Recurso		Orçado
015	Transferências de Recursos do FNDE	50.000,00
Total:		50.000,00
Ficha: 148 - Receita: 1722995101 - FIES - Fundo de Invest. Econom. e Social		
Fonte de Recurso		Orçado
030	Transferências do FIES	100.000,00
Total:		100.000,00
Ficha: 149 - Receita: 1722995102 - FCBA - Fundo de Cultura da Bahia		
Fonte de Recurso		Orçado
010	FCBA - Fundo de Cultura do Estado da Bahia	100.000,00
Total:		100.000,00
Ficha: 150 - Receita: 1724010100 - Transf. de Rec do Fundo de Man. e Des. da Ed. Bas. e de Val. dos Prof. da ed- Fundeb		
Fonte de Recurso		Orçado
018	Transferências FUNDEB (60%)	46.000.000,00
019	Transferências FUNDEB (40%)	13.834.000,00
Total:		59.834.000,00
Ficha: 151 - Receita: 1724020100 - Transf. de Rec da Comp. da União ao Fundo. de Man. e Des. da Ed. Bas. e de Val. Prof.		
Fonte de Recurso		Orçado
018	Transferências FUNDEB (60%)	16.255.000,00
019	Transferências FUNDEB (40%)	8.016.000,00
Total:		24.271.000,00
Ficha: 152 - Receita: 1730000000 - Transferências de Instituições Privadas		
Fonte de Recurso		Orçado
000	Recursos Ordinários	50.000,00
Total:		50.000,00

Ficha: 153 - Receita: 1750010000 - Transferência de Pessoas - Fundo da Infância e Juventude

Fonte de Recurso		Orçado
000	Recursos Ordinários	50.000,00
Total:		50.000,00

Ficha: 154 - Receita: 1911380000 - Multas e Juros de Mora do Imposto sobre a Propriedade Predial e Territorial Urbana (IPTU)

Fonte de Recurso		Orçado
000	Recursos Ordinários	399.000,00
001	Rec. Imp. e Transf. Imp. - Educação - 25%	175.000,00
002	Rec. Imp. e Transf. Imp. - Saúde - 15%	126.000,00
Total:		700.000,00

Ficha: 155 - Receita: 1911390000 - Multas e Juros de Mora do Imposto sobre a Transferência de Bens Imóveis (ITBI)

Fonte de Recurso		Orçado
000	Recursos Ordinários	5.700,00
001	Rec. Imp. e Transf. Imp. - Educação - 25%	2.500,00
002	Rec. Imp. e Transf. Imp. - Saúde - 15%	1.800,00
Total:		10.000,00

Ficha: 156 - Receita: 1911400000 - Multas e Juros de Mora do Imposto sobre Serviços de Qualquer Natureza (ISS)

Fonte de Recurso		Orçado
000	Recursos Ordinários	28.500,00
001	Rec. Imp. e Transf. Imp. - Educação - 25%	12.500,00
002	Rec. Imp. e Transf. Imp. - Saúde - 15%	9.000,00
Total:		50.000,00

Ficha: 157 - Receita: 1911990100 - Multas e Juros de Mora de Outros Tributos

Fonte de Recurso		Orçado
000	Recursos Ordinários	28.500,00
001	Rec. Imp. e Transf. Imp. - Educação - 25%	12.500,00
002	Rec. Imp. e Transf. Imp. - Saúde - 15%	9.000,00
Total:		50.000,00

Ficha: 158 - Receita: 1913100000 - Multas e Juros de Mora da Dívida Ativa do Imposto sobre a Propriedade Predial e Territorial Urbana (IPTU)

Fonte de Recurso		Orçado
000	Recursos Ordinários	399.000,00
001	Rec. Imp. e Transf. Imp. - Educação - 25%	175.000,00
002	Rec. Imp. e Transf. Imp. - Saúde - 15%	126.000,00
Total:		700.000,00

Ficha: 159 - Receita: 1913130000 - Multas e Juros de Mora da Dívida Ativa do Imposto sobre Serviços de Qualquer Natureza (ISS)

Fonte de Recurso		Orçado
000	Recursos Ordinários	142.500,00
001	Rec. Imp. e Transf. Imp. - Educação - 25%	62.500,00
002	Rec. Imp. e Transf. Imp. - Saúde - 15%	45.000,00
Total:		250.000,00

Ficha: 160 - Receita: 1913990000 - Multas e Juros de Mora da Dívida Ativa de Outros Tributos

Fonte de Recurso		Orçado
000	Recursos Ordinários	855.000,00
001	Rec. Imp. e Transf. Imp. - Educação - 25%	375.000,00
002	Rec. Imp. e Transf. Imp. - Saúde - 15%	270.000,00
Total:		1.500.000,00

Ficha: 161 - Receita: 1919480000 - Multas dos Tribunais e Contas dos Municípios - 00 Recursos Ordinários

Fonte de Recurso		Orçado
000	Recursos Ordinários	10.000,00
Total:		10.000,00

Ficha: 162 - Receita: 1919500000 - Multas por Auto de Infração

Fonte de Recurso		Orçado
000	Recursos Ordinários	1.500.000,00
Total:		1.500.000,00

Ficha: 163 - Receita: 1919990000 - Outras Multas

Fonte de Recurso		Orçado
000	Recursos Ordinários	750.000,00
Total:		750.000,00

Ficha: 164 - Receita: 1922995200 - Outras Restituições - Ressarcimentos

Fonte de Recurso		Orçado
000	Recursos Ordinários	10.000,00

		Total:	10.000,00
Ficha: 165 - Receita: 1922999900 - Outras Restituições			
Fonte de Recurso		Orçado	
000	Recursos Ordinários		550.000,00
		Total:	550.000,00
Ficha: 166 - Receita: 1931100000 - Receita da Dívida Ativa do Imposto sobre a Propriedade Predial e Territorial Urbana (IPTU)			
Fonte de Recurso		Orçado	
000	Recursos Ordinários		3.420.000,00
001	Rec. Imp. e Transf. Imp. - Educação - 25%		1.500.000,00
002	Rec. Imp. e Transf. Imp. - Saúde - 15%		1.080.000,00
		Total:	6.000.000,00
Ficha: 167 - Receita: 1931130000 - Receita da Dívida Ativa do Imposto sobre Serviços de Qualquer Natureza (ISS)			
Fonte de Recurso		Orçado	
000	Recursos Ordinários		1.539.000,00
001	Rec. Imp. e Transf. Imp. - Educação - 25%		675.000,00
002	Rec. Imp. e Transf. Imp. - Saúde - 15%		486.000,00
		Total:	2.700.000,00
Ficha: 168 - Receita: 1931990100 - Receita da Dívida Ativa de Impostos			
Fonte de Recurso		Orçado	
000	Recursos Ordinários		399.000,00
001	Rec. Imp. e Transf. Imp. - Educação - 25%		175.000,00
002	Rec. Imp. e Transf. Imp. - Saúde - 15%		126.000,00
		Total:	700.000,00
Ficha: 169 - Receita: 1990990000 - Outras Receitas			
Fonte de Recurso		Orçado	
000	Recursos Ordinários		4.100.000,00
		Total:	4.100.000,00
Ficha: 170 - Receita: 2114990000 - Outras Operações de Crédito Internas - Contratuais			
Fonte de Recurso		Orçado	
090	Operações de Créditos Internas		500.000,00
		Total:	500.000,00
Ficha: 171 - Receita: 2210000000 - Alienação de Bens Móveis			
Fonte de Recurso		Orçado	
092	Alienação de Bens		100.000,00
		Total:	100.000,00
Ficha: 172 - Receita: 2229000000 - Alienação de Outros Bens Imóveis			
Fonte de Recurso		Orçado	
092	Alienação de Bens		100.000,00
		Total:	100.000,00
Ficha: 173 - Receita: 2421010104 - Unidade Básicas de Saúde - UBS			
Fonte de Recurso		Orçado	
014	Transferências de Recursos do SUS		150.000,00
		Total:	150.000,00
Ficha: 174 - Receita: 2421010106 - Estruturação da Rede de Serviços de Atenção Básica de Saúde			
Fonte de Recurso		Orçado	
014	Transferências de Recursos do SUS		150.000,00
		Total:	150.000,00
Ficha: 175 - Receita: 2421010107 - Programa de Requalificação de UBS - Construção			
Fonte de Recurso		Orçado	
014	Transferências de Recursos do SUS		1.000.000,00
		Total:	1.000.000,00
Ficha: 176 - Receita: 2421010108 - Programa de Requalificação de UBS - Ampliação			
Fonte de Recurso		Orçado	
014	Transferências de Recursos do SUS		150.000,00
		Total:	150.000,00
Ficha: 177 - Receita: 2421010110 - Unidade de Pronto Atendimento - UPA			
Fonte de Recurso		Orçado	
014	Transferências de Recursos do SUS		500.000,00
		Total:	500.000,00

Ficha: 178 - Receita: 2421010111 - Serviço de Atenção as Urgências e Emergências na Rede Hospitalar		
Fonte de Recurso		Orçado
014	Transferências de Recursos do SUS	500.000,00
	Total:	500.000,00
Ficha: 179 - Receita: 2421010112 - Ações de Investimentos de Vigilância em Saúde		
Fonte de Recurso		Orçado
014	Transferências de Recursos do SUS	500.000,00
	Total:	500.000,00
Ficha: 180 - Receita: 2421010114 - Oficina Ortopédica - Construção		
Fonte de Recurso		Orçado
014	Transferências de Recursos do SUS	100.000,00
	Total:	100.000,00
Ficha: 181 - Receita: 2421010117 - Estruturação de Unidades de Atenção Especializada em Saúde		
Fonte de Recurso		Orçado
014	Transferências de Recursos do SUS	500.000,00
	Total:	500.000,00
Ficha: 182 - Receita: 2421020101 - Transferência Direta - PAC II - Quadras		
Fonte de Recurso		Orçado
015	Transferências de Recursos do FNDE	600.000,00
	Total:	600.000,00
Ficha: 183 - Receita: 2421020102 - Transferência Direta - PAC II - PROINFANCIA CONSTRUÇÃO DE CRECHES		
Fonte de Recurso		Orçado
015	Transferências de Recursos do FNDE	9.381.000,00
	Total:	9.381.000,00
Ficha: 184 - Receita: 2421020103 - Transferência Direta - PLANO DE AÇÃO ARTICULADAPAR		
Fonte de Recurso		Orçado
015	Transferências de Recursos do FNDE	100.000,00
	Total:	100.000,00
Ficha: 185 - Receita: 2421020104 - Transferência Direta - PROJOVEM URBANO		
Fonte de Recurso		Orçado
015	Transferências de Recursos do FNDE	300.000,00
	Total:	300.000,00
Ficha: 186 - Receita: 2422010000 - Transferências de Recursos do Sistema Único de Saúde (SUS)		
Fonte de Recurso		Orçado
023	Transferências de Convênios Saúde	100.000,00
	Total:	100.000,00
Ficha: 187 - Receita: 2422020000 - Transferências de Recursos destinados a Programas de Educação		
Fonte de Recurso		Orçado
022	Transferências de Convênios Educação	100.000,00
	Total:	100.000,00
Ficha: 188 - Receita: 2422990000 - Outras Transferências dos Estados		
Fonte de Recurso		Orçado
024	Transferências de Convênios - Outros	100.000,00
	Total:	100.000,00
Ficha: 189 - Receita: 2471010000 - Transferências de Convênios da União para o Sistema Único de Saúde (SUS)		
Fonte de Recurso		Orçado
014	Transferências de Recursos do SUS	1.000.000,00
	Total:	1.000.000,00
Ficha: 190 - Receita: 2471990100 - Outras Transferências de Convênio da União		
Fonte de Recurso		Orçado
024	Transferências de Convênios - Outros	40.000.000,00
	Total:	40.000.000,00
Ficha: 191 - Receita: 2473010000 - Transferências de Convênios dos Municípios Destinadas a Programas de Saúde		
Fonte de Recurso		Orçado
023	Transferências de Convênios Saúde	1.000.000,00
	Total:	1.000.000,00
Ficha: 192 - Receita: 2473020000 - Transferências de Convênios dos Municípios Destinadas a Programas de Educação		
Fonte de Recurso		Orçado

Total: 50.000,00

Ficha: 193 - Receita: 2474000000 - Transferência de Convênios de Instituições Privadas

Fonte de Recurso Orçado

024 Transferências de Convênios - Outros 200.000,00

Total: 200.000,00

Ficha: 194 - Receita: 9721010200 - Dedução da Receita p/Formação do FUNDEB - FPM

Fonte de Recurso Orçado

000 Recursos Ordinários -24.000.000,00

Total: -24.000.000,00

Ficha: 195 - Receita: 9721010500 - Dedução da Receita p/Formação do FUNDEB - ITR

Fonte de Recurso Orçado

000 Recursos Ordinários -100.000,00

Total: -100.000,00

Ficha: 196 - Receita: 9721360000 - Dedução da Receita Para Formação Do Fundeb - Icms Deson. Lc 87/96

Fonte de Recurso Orçado

000 Recursos Ordinários -40.000,00

Total: -40.000,00

Ficha: 197 - Receita: 9722010100 - Dedução da Receita p/Formação do FUNDEB - ICMS

Fonte de Recurso Orçado

000 Recursos Ordinários -7.000.000,00

Total: -7.000.000,00

Ficha: 198 - Receita: 9722010200 - Dedução da Receita p/Formação do FUNDEB - IPVA

Fonte de Recurso Orçado

000 Recursos Ordinários -2.400.000,00

Total: -2.400.000,00

Ficha: 199 - Receita: 9722010400 - Dedução da Receita p/Formação do FUNDEB - IPI Exp.

Fonte de Recurso Orçado

000 Recursos Ordinários -120.000,00

Total: -120.000,00

Total: 470.000.000,00



Prefeitura Municipal de Teixeira de Freitas

Estado de Bahia
Programa de Trabalho

Lei 4.320/64 - Anexo 06 - Adendo V - Portaria SOF nº 8 de 04/02/1985

Geral - Orçado

CÓDIGO	DESCRIÇÃO	PROJETOS	ATIVIDADES	OPERAÇÕES ESPECIAIS	TOTAIS
01	Legislativa	584.000,00	10.816.000,00	0,00	11.400.000,00
01 0001	FORTELECIMENTO DA GESTÃO LEGISLATIVA	584.000,00	10.816.000,00	0,00	11.400.000,00
01 0001 1001	CONSTRUÇÃO DE ANEXO PARA O LEGISLATIVO	584.000,00	0,00	0,00	584.000,00
01 0001 2001	GESTÃO DE AÇÕES DA CÂMARA DE VEREADORES	0,00	10.757.000,00	0,00	10.757.000,00
01 0001 2002	MANUTENÇÃO DA BIBLIOTECA DO LEGISLATIVO	0,00	59.000,00	0,00	59.000,00
03	Essencial a Justiça	0,00	1.900.000,00	0,00	1.900.000,00
03 0002	MODERNIZAÇÃO DA GESTÃO PÚBLICA	0,00	1.900.000,00	0,00	1.900.000,00
03 0002 2004	GESTÃO DE AÇÕES DA PROCURADORIA GERAL	0,00	1.900.000,00	0,00	1.900.000,00
04	Administração	780.000,00	28.464.700,00	0,00	29.244.700,00
04 0002	MODERNIZAÇÃO DA GESTÃO PÚBLICA	740.000,00	22.475.700,00	0,00	23.215.700,00
04 0002 1002	T.I. - TECNOLOGIA DA INFORMAÇÃO	210.000,00	0,00	0,00	210.000,00
04 0002 1007	CONSTRUÇÃO DO CENTRO ADMINISTRATIVO	530.000,00	0,00	0,00	530.000,00
04 0002 2003	GESTÃO DE AÇÕES DO GABINETE DO PREFEITO	0,00	3.540.000,00	0,00	3.540.000,00
04 0002 2006	GESTÃO DAS AÇÕES DA SECRETARIA MUNICIPAL DE ADMINISTRAÇÃO	0,00	16.600.000,00	0,00	16.600.000,00
04 0002 2023	GESTÃO DAS AÇÕES DA SECRETARIA MUNICIPAL DE PLANEJAMENTO	0,00	2.335.700,00	0,00	2.335.700,00
04 0006	DEMOCRATIZAÇÃO DA TRANSPARÊNCIA MUNICIPAL	0,00	700.000,00	0,00	700.000,00
04 0006 2005	GESTÃO DAS AÇÕES DA CONTROLADORIA GERAL	0,00	700.000,00	0,00	700.000,00
04 0007	FINANÇAS PÚBLICAS COM TRANSPARÊNCIA	40.000,00	5.229.000,00	0,00	5.269.000,00
04 0007 1003	MODERNIZAÇÃO E EFICIENTIZAÇÃO DA ÁREA TRIBUTÁRIA	40.000,00	0,00	0,00	40.000,00
04 0007 2007	GESTÃO DAS AÇÕES DA SECRETARIA MUNICIPAL DE FINANÇAS	0,00	5.229.000,00	0,00	5.229.000,00
04 0010	MOBILIDADE E ACESSIBILIDADE URBANA	0,00	60.000,00	0,00	60.000,00
04 0010 2144	GESTÃO DO CONSORCIO INTERMUNICIPAL - CONSTRUIR EXTREMO SUL	0,00	60.000,00	0,00	60.000,00
06	Segurança Pública	215.000,00	7.085.000,00	0,00	7.300.000,00
06 0050	PAZ TEIXEIRA	215.000,00	7.085.000,00	0,00	7.300.000,00
06 0050 1018	IMPLANTAÇÃO DA CENTRAL DE MONITORAMENTO	215.000,00	0,00	0,00	215.000,00
06 0050 2024	GESTÃO DAS AÇÕES DA SECRETARIA MUNICIPAL DE SEGURANÇA COM CIDADANIA	0,00	7.030.000,00	0,00	7.030.000,00
06 0050 2025	GESTÃO DAS AÇÕES DO FUNDO MUNICIPAL DE SEGURANÇA COM CIDADANIA	0,00	55.000,00	0,00	55.000,00
08	Assistência Social	791.000,00	11.678.000,00	0,00	12.469.000,00
08 0151	MODERNIZAÇÃO DA GESTÃO PÚBLICA PARA O DESENVOLVIMENTO SOCIAL	0,00	4.750.000,00	0,00	4.750.000,00
08 0151 2301	MAN. EXEC. AÇÕES DA SEC. MUN. DE ASSISTÊNCIA, DESENVOLVIMENTO SOCIAL E DIREITOS HUMANOS	0,00	3.200.000,00	0,00	3.200.000,00
08 0151 2302	MANUTENÇÃO E EXECUÇÃO CONSELHO TUTELAR	0,00	800.000,00	0,00	800.000,00
08 0151 2323	MANUTENCAO DO FUNDO MUNICIPAL DOS DIREITOS DA MULHER	0,00	162.000,00	0,00	162.000,00
08 0151 2324	MANUTENCAO DO FUNDO MUNICIPAL DE PESSOA COM DEFICIENCIA	0,00	157.000,00	0,00	157.000,00
08 0151 2325	MANUTENCAO DO FUNDO MUNICIPAL DE DEFESA E FORMACAO DOS DIREITOS DO IDOSO	0,00	157.000,00	0,00	157.000,00
08 0151 2326	MANUTENCAO DO FUNDO MUNICIPAL DE ANTIDROGAS	0,00	157.000,00	0,00	157.000,00
08 0151 2327	MANUTENCAO DO FUNDO MUNICIPAL DA JUVENTUDE	0,00	117.000,00	0,00	117.000,00
08 0152	AMPLIAÇÃO E EXECUÇÃO DA PROTEÇÃO SOCIAL E SEGURANÇA ALIMENTAR E NUTRICIONAL.	0,00	1.335.000,00	0,00	1.335.000,00
08 0152 2304	MANUTENÇÃO E EXECUÇÃO DE AÇÕES DO FUNDO MUNICIPAL DE ASSISTÊNCIA SOCIAL	0,00	1.335.000,00	0,00	1.335.000,00
08 0153	AMPLIAÇÃO E EXECUÇÃO DA PROTEÇÃO SOCIAL BÁSICA	791.000,00	1.985.000,00	0,00	2.776.000,00
08 0153 1301	PROGRAMA BENEFÍCIO DE PRESTAÇÃO CONTINUADA – BPC NA ESCOLA	90.000,00	0,00	0,00	90.000,00
08 0153 1307	ACESSUAS TRABALHO - PROGRAMA NACIONAL DE PROM. ACESSO AO MUNDO TRAB.	503.000,00	0,00	0,00	503.000,00
08 0153 1310	AÇÕES ESTRATÉGICAS DO PROGRAMA DE ERRADICAÇÃO DO TRABALHO INFANTIL (PETI)	198.000,00	0,00	0,00	198.000,00
08 0153 2309	GESTÃO DE BENEFÍCIOS	0,00	300.000,00	0,00	300.000,00
08 0153 2337	BLOCO SERVIÇO DE PROTEÇÃO SOCIAL BÁSICA	0,00	1.685.000,00	0,00	1.685.000,00
08 0154	AMPLIAÇÃO E EXECUÇÃO DA PROTEÇÃO SOCIAL ESPECIAL	0,00	2.565.000,00	0,00	2.565.000,00
08 0154 2338	BLOCO SERVIÇOS DE PROTEÇÃO SOCIAL ESPECIAL DE MÉDIA COMPLEXIDADE	0,00	1.260.000,00	0,00	1.260.000,00
08 0154 2339	BLOCO SERVIÇOS DE PROTEÇÃO SOCIAL ESPECIAL DE ALTA COMPLEXIDADE	0,00	1.305.000,00	0,00	1.305.000,00
08 0155	APOIO E INCENTIVO A GESTÃO	0,00	852.000,00	0,00	852.000,00
08 0155 2318	INCENTIVO À GESTÃO DESCENTRALIZADA DO PROGRAMA BOLSA FAMÍLIA E CADÚNICO IGDM (PBF)	0,00	675.000,00	0,00	675.000,00
08 0155 2319	APOIO A ORGANIZAÇÃO, MANUTENÇÃO E FORTALECIMENTO À GESTÃO NO ÂMBITO DO SUAS -	0,00	132.000,00	0,00	132.000,00
08 0155 2335	MANT. E AÇÕES DE FORTALECIMENTO DO CMAS NO AMBITO DO SUAS E PROG BOLSA FAMÍLIA - IGD	0,00	45.000,00	0,00	45.000,00



Prefeitura Municipal de Teixeira de Freitas

Estado de Bahia
Programa de Trabalho

Lei 4.320/64 - Anexo 06 - Adendo V - Portaria SOF nº 8 de 04/02/1985

Geral - Orçado

CÓDIGO	DESCRIÇÃO	PROJETOS	ATIVIDADES	OPERAÇÕES ESPECIAIS	TOTAIS
08 0156	EXPANSÃO E EXECUÇÃO DA POLÍTICA DOS DIREITOS DA CRIANÇA E DO ADOLESCENTE	0,00	191.000,00	0,00	191.000,00
08 0156 2321	MANUTENÇÃO E EXECUÇÃO DAS AÇÕES DO FUNDO MUNIC. DA CRIANÇA E DO ADOLESCENTE	0,00	191.000,00	0,00	191.000,00
10	Saúde	5.160.000,00	142.351.800,00	0,00	147.511.800,00
10 0008	TEIXEIRA DE FREITAS SAUDÁVEL E ACOLHEDORA	5.160.000,00	142.351.800,00	0,00	147.511.800,00
10 0008 1205	GESTÃO DAS AÇÕES - BLOCO INVESTIMENTO	5.160.000,00	0,00	0,00	5.160.000,00
10 0008 2201	GESTÃO DAS AÇÕES - BLOCO ATENÇÃO BÁSICA	0,00	22.500.000,00	0,00	22.500.000,00
10 0008 2202	GESTÃO DAS AÇÕES - BLOCO MÉDIA E ALTA COMPLEXIDADE	0,00	73.000.000,00	0,00	73.000.000,00
10 0008 2203	GESTÃO DAS AÇÕES - BLOCO ASSISTENCIA FARMACEUTICA	0,00	3.000.000,00	0,00	3.000.000,00
10 0008 2204	GESTÃO DAS AÇÕES - BLOCO GESTÃO DO SUS	0,00	10.000,00	0,00	10.000,00
10 0008 2206	GESTÃO DAS AÇÕES - BLOCO VIGILANCIA EM SAÚDE	0,00	3.930.000,00	0,00	3.930.000,00
10 0008 2207	GESTÃO DAS AÇÕES DO FUNDO MUNICIPAL DE SAUDE	0,00	38.291.800,00	0,00	38.291.800,00
10 0008 2208	GESTÃO DO CONSORCIO INTERMUNICIPAL	0,00	1.620.000,00	0,00	1.620.000,00
12	Educação	18.782.000,00	145.701.500,00	0,00	164.483.500,00
12 0025	MAIS EDUCAÇÃO / EDUCAÇÃO INTEGRAL	0,00	131.528.500,00	0,00	131.528.500,00
12 0025 2053	GESTÃO DAS AÇÕES DO FUNDO MUNICIPAL DE EDUCAÇÃO	0,00	44.223.500,00	0,00	44.223.500,00
12 0025 2055	GESTÃO DO FUNDEB 40%	0,00	21.500.000,00	0,00	21.500.000,00
12 0025 2056	GESTÃO DO FUNDEB 60%	0,00	62.505.000,00	0,00	62.505.000,00
12 0025 2057	GESTÃO DAS AÇÕES SALÁRIO-EDUCAÇÃO	0,00	3.300.000,00	0,00	3.300.000,00
12 0026	EDUCAÇÃO PROJETO DE TODOS	0,00	231.000,00	0,00	231.000,00
12 0026 2051	GESTÃO DAS AÇÕES DA SECRETARIA MUNICIPAL DE EDUCAÇÃO E CULTURA	0,00	231.000,00	0,00	231.000,00
12 0027	SEGURANÇA ALIMENTAR E NUTRICIONAL	0,00	10.600.000,00	0,00	10.600.000,00
12 0027 2054	GESTÃO DO PROGRAMA NACIONAL DE ALIMENTAÇÃO	0,00	10.600.000,00	0,00	10.600.000,00
12 0028	PROINFANCIA E QUADRA NAS ESCOLAS	771.000,00	0,00	0,00	771.000,00
12 0028 1020	CONSTRUÇÃO DE QUADRAS POLIESPORTIVAS	771.000,00	0,00	0,00	771.000,00
12 0034	PROJOVEM URBANO	0,00	380.000,00	0,00	380.000,00
12 0034 2059	GESTÃO DA ALFABETIZAÇÃO DE JOVENS E ADULTOS	0,00	380.000,00	0,00	380.000,00
12 0035	ESCOLA 12 SALAS - PROJETO FNDE	17.961.000,00	0,00	0,00	17.961.000,00
12 0035 1014	CONSTRUÇÃO E REESTRUTURAÇÃO DE UNIDADES DE ENSINO INFANTIL	12.257.000,00	0,00	0,00	12.257.000,00
12 0035 1015	CONSTRUÇÃO E REESTRUTURAÇÃO DE UNIDADES DE ENSINO FUNDAMENTAL	5.734.000,00	0,00	0,00	5.734.000,00
12 0037	PROGRAMA CAMINHO DA ESCOLA / TRANSPORTE ESCOLAR ACESSÍVEL	0,00	2.982.000,00	0,00	2.982.000,00
12 0037 2058	GESTÃO E AMPLIAÇÃO DO TRANSPORTE ESCOLAR DO MUNICÍPIO	0,00	2.982.000,00	0,00	2.982.000,00
13	Cultura	40.000,00	1.089.000,00	0,00	1.129.000,00
13 0029	MAIS CULTURA	40.000,00	1.089.000,00	0,00	1.129.000,00
13 0029 1009	IMPLANTAÇÃO DO INSTITUTO CULTURAL	40.000,00	0,00	0,00	40.000,00
13 0029 2036	REALIZAÇÃO DE FESTAS POPULARES E RELIGIOSAS	0,00	510.000,00	0,00	510.000,00
13 0029 2050	MANUTENCAO DO FUNDO DE CULTURA	0,00	350.000,00	0,00	350.000,00
13 0029 2052	GESTÃO DAS AÇÕES DE CULTURA	0,00	229.000,00	0,00	229.000,00
15	Urbanismo	6.000.000,00	29.921.000,00	0,00	35.921.000,00
15 0010	MOBILIDADE E ACESSIBILIDADE URBANA	6.000.000,00	14.830.000,00	0,00	20.830.000,00
15 0010 1005	INFRAESTRUTURA URBANA	6.000.000,00	0,00	0,00	6.000.000,00
15 0010 2010	GESTÃO DAS AÇÕES DA SECRETARIA MUNICIPAL DE INFRAESTRUTURA E TRANSPORTE	0,00	14.830.000,00	0,00	14.830.000,00
15 0017	TEIXEIRA DE FREITAS LIMPA E AMBIENTALMENTE RESPONSÁVEL	0,00	15.291.000,00	0,00	15.291.000,00
15 0017 2014	GESTÃO DAS AÇÕES DA SECRETARIA MUNICIPAL DE SERVIÇOS EXTRAORDINÁRIOS	0,00	15.291.000,00	0,00	15.291.000,00
16	Habituação	455.000,00	1.545.000,00	0,00	2.000.000,00
16 0044	S.INTEG. - TRANSFERÊNCIA DE FAMILIAS DE BAIXA RENDA E REGULARIZAÇÃO FUNDIÁRIA	445.000,00	1.545.000,00	0,00	1.990.000,00
16 0044 1016	REGULARIZAÇÃO FUNDIÁRIA	445.000,00	0,00	0,00	445.000,00
16 0044 2067	GESTÃO DA SECRETARIA MUNICIPAL DE HABITAÇÃO	0,00	1.542.000,00	0,00	1.542.000,00
16 0044 2068	GESTÃO DAS AÇÕES DO FUNDO MUNICIPAL DE HABITAÇÃO	0,00	3.000,00	0,00	3.000,00
16 0045	S.INTEG. - EQUIP. COMUNIT. OBRAS VIÁRIAS E TRAB.SOCIOAMBIENTAL	10.000,00	0,00	0,00	10.000,00
16 0045 1017	CONSTRUÇÃO E REQUALIFICAÇÃO DE UNIDADES HABITACIONAIS	10.000,00	0,00	0,00	10.000,00
17	Saneamento	32.250.000,00	0,00	0,00	32.250.000,00



Prefeitura Municipal de Teixeira de Freitas

Estado de Bahia
Programa de Trabalho

Lei 4.320/64 - Anexo 06 - Adendo V - Portaria SOF nº 8 de 04/02/1985

Geral - Orçado

CÓDIGO	DESCRIÇÃO	PROJETOS	ATIVIDADES	OPERAÇÕES ESPECIAIS	TOTAIS
17 0011	SANEAMENTO PARA TODOS	32.250.000,00	0,00	0,00	32.250.000,00
17 0011 1006	INFRAESTRUTURA DE SANEAMENTO BÁSICO	398.000,00	0,00	0,00	398.000,00
17 0011 1099	PROGRAMA DE ACELERAÇÃO DO CRESCIMENTO - PAC 2	31.852.000,00	0,00	0,00	31.852.000,00
18	Gestão Ambiental	0,00	1.700.000,00	0,00	1.700.000,00
18 0039	DESENVOLVIMENTO SUSTENTÁVEL	0,00	1.700.000,00	0,00	1.700.000,00
18 0039 2020	GESTÃO DAS AÇÕES DA SECRETARIA DE MEIO AMBIENTE E TURISMO	0,00	1.362.000,00	0,00	1.362.000,00
18 0039 2021	GESTÃO DAS AÇÕES DO FUNDO MUNICIPAL DE MEIO AMBIENTE	0,00	338.000,00	0,00	338.000,00
20	Agricultura	207.000,00	3.503.000,00	0,00	3.710.000,00
20 0018	DESENVOLVIMENTO E SUSTENTABILIDADE DA AGROPECUÁRIA	207.000,00	0,00	0,00	207.000,00
20 0018 1008	REFORMA E AMPLIAÇÃO DE UNIDADES AGROPECUÁRIAS	207.000,00	0,00	0,00	207.000,00
20 0019	TEIXEIRA SEGURA: DA PRODUÇÃO AO CONSUMO	0,00	3.503.000,00	0,00	3.503.000,00
20 0019 2015	GESTÃO DAS AÇÕES DA SECRETARIA MUNICIPAL DE AGRICULTURA	0,00	2.372.000,00	0,00	2.372.000,00
20 0019 2034	PROGRAMA DE CAP. FORTALECIMENTO DE PRODUTORES RURAIS	0,00	480.000,00	0,00	480.000,00
20 0019 2037	REALIZAÇÃO DE FEIRAS E EXPOSIÇÕES	0,00	651.000,00	0,00	651.000,00
22	Indústria	0,00	823.000,00	0,00	823.000,00
22 0022	PROGRAMA DE DESENVOLVIMENTO ECONÔMICO	0,00	823.000,00	0,00	823.000,00
22 0022 2016	GESTÃO DAS AÇÕES DA SECRETARIA MUNICIPAL DE INDUSTRIA E COMERCIO	0,00	743.000,00	0,00	743.000,00
22 0022 2018	GESTÃO DAS AÇÕES DA INDUSTRIA	0,00	80.000,00	0,00	80.000,00
23	Comércio e Serviços	0,00	377.000,00	0,00	377.000,00
23 0022	PROGRAMA DE DESENVOLVIMENTO ECONÔMICO	0,00	377.000,00	0,00	377.000,00
23 0022 2017	GESTÃO DAS AÇÕES DO COMERCIO	0,00	90.000,00	0,00	90.000,00
23 0022 2019	GESTÃO DAS AÇÕES DO TURISMO	0,00	287.000,00	0,00	287.000,00
25	Energia	0,00	2.180.000,00	0,00	2.180.000,00
25 0012	ILUMINAÇÃO PÚBLICA	0,00	2.180.000,00	0,00	2.180.000,00
25 0012 2029	GESTÃO DOS SERVIÇOS DE ILUMINAÇÃO PÚBLICA	0,00	2.180.000,00	0,00	2.180.000,00
27	Desporto e Lazer	2.310.000,00	1.990.000,00	0,00	4.300.000,00
27 0043	TEIXEIRA ESPORTIVA	2.310.000,00	1.990.000,00	0,00	4.300.000,00
27 0043 1010	CONSTRUÇÃO E REFORMA DE UNIDADES DESP. DE LAZER	2.310.000,00	0,00	0,00	2.310.000,00
27 0043 2022	GESTÃO DAS AÇÕES DA SECRETARIA MUNICIPAL DE ESPORTE E LAZER	0,00	1.810.000,00	0,00	1.810.000,00
27 0043 2035	PROGRAMA DE INCENTIVO AO ESPORTE AMADOR	0,00	180.000,00	0,00	180.000,00
28	Encargos Especiais	0,00	11.221.000,00	0,00	11.221.000,00
28 0007	FINANÇAS PÚBLICAS COM TRANSPARÊNCIA	0,00	11.221.000,00	0,00	11.221.000,00
28 0007 2026	ENCARGOS GERAIS DO MUNICÍPIO	0,00	9.701.000,00	0,00	9.701.000,00
28 0007 2027	GESTÃO DAS OBRIGAÇÕES TRIBUTARIAS E CONTRIBUTIVAS	0,00	1.520.000,00	0,00	1.520.000,00
99	Reserva de Contingência	100.000,00	0,00	0,00	100.000,00
99 0007	FINANÇAS PÚBLICAS COM TRANSPARÊNCIA	100.000,00	0,00	0,00	100.000,00
99 0007 9999	RESERVA DE CONTINGÊNCIA	100.000,00	0,00	0,00	100.000,00
Total Geral da Despesa Orçada:		67.654.000,00	402.346.000,00	0,00	470.000.000,00



Prefeitura Municipal de Teixeira de Freitas

Estado de Bahia

Demonstrativo de Funções, Sub-Funções e Programas Por Projetos e Atividades

Anexo 7 - Lei 4.320/64

Geral - Orçado

CÓDIGO	DISCRIMINAÇÃO DA DESPESA	PROJETOS	ATIVIDADES	OP. ESP.	TOTAL
01	Legislativa	584.000,00	10.816.000,00	0,00	11.400.000,00
01 031	Ação Legislativa	584.000,00	10.816.000,00	0,00	11.400.000,00
01 031 0001	FORTALECIMENTO DA GESTÃO LEGISLATIVA	584.000,00	10.816.000,00	0,00	11.400.000,00
03	Essencial à Justiça	0,00	1.900.000,00	0,00	1.900.000,00
03 091	Defesa da Ordem Jurídica	0,00	1.900.000,00	0,00	1.900.000,00
03 091 0002	MODERNIZAÇÃO DA GESTÃO PÚBLICA	0,00	1.900.000,00	0,00	1.900.000,00
04	Administração	780.000,00	28.464.700,00	0,00	29.244.700,00
04 121	Planejamento e Orçamento	0,00	2.335.700,00	0,00	2.335.700,00
04 121 0002	MODERNIZAÇÃO DA GESTÃO PÚBLICA	0,00	2.335.700,00	0,00	2.335.700,00
04 122	Administração Geral	530.000,00	20.200.000,00	0,00	20.730.000,00
04 122 0002	MODERNIZAÇÃO DA GESTÃO PÚBLICA	530.000,00	20.140.000,00	0,00	20.670.000,00
04 122 0010	MOBILIDADE E ACESSIBILIDADE URBANA	0,00	60.000,00	0,00	60.000,00
04 123	Administração Financeira	0,00	5.229.000,00	0,00	5.229.000,00
04 123 0007	FINANÇAS PÚBLICAS COM TRANSPARÊNCIA	0,00	5.229.000,00	0,00	5.229.000,00
04 124	Controle Interno	0,00	700.000,00	0,00	700.000,00
04 124 0006	DEMOCRATIZAÇÃO DA TRANSPARÊNCIA MUNICIPAL	0,00	700.000,00	0,00	700.000,00
04 126	Tecnologia da Informatização	210.000,00	0,00	0,00	210.000,00
04 126 0002	MODERNIZAÇÃO DA GESTÃO PÚBLICA	210.000,00	0,00	0,00	210.000,00
04 129	Administração de Receitas	40.000,00	0,00	0,00	40.000,00
04 129 0007	FINANÇAS PÚBLICAS COM TRANSPARÊNCIA	40.000,00	0,00	0,00	40.000,00
06	Segurança Pública	215.000,00	7.085.000,00	0,00	7.300.000,00
06 122	Administração Geral	0,00	7.085.000,00	0,00	7.085.000,00
06 122 0050	PAZ TEIXEIRA	0,00	7.085.000,00	0,00	7.085.000,00
06 183	Informação e Inteligência	215.000,00	0,00	0,00	215.000,00
06 183 0050	PAZ TEIXEIRA	215.000,00	0,00	0,00	215.000,00
08	Assistência Social	791.000,00	11.578.000,00	0,00	12.469.000,00
08 242	Assistência ao Portador de Deficiência	0,00	157.000,00	0,00	157.000,00
08 242 0151	MODERNIZAÇÃO DA GESTÃO PÚBLICA PARA O DESENVOLVIMENTO SOCIAL	0,00	157.000,00	0,00	157.000,00
08 243	Assistência à Criança e ao Adolescente	0,00	991.000,00	0,00	991.000,00
08 243 0151	MODERNIZAÇÃO DA GESTÃO PÚBLICA PARA O DESENVOLVIMENTO SOCIAL	0,00	800.000,00	0,00	800.000,00
08 243 0156	EXPANSÃO E EXECUÇÃO DA POLÍTICA DOS DIREITOS DA CRIANÇA E DO ADOLESCENTE	0,00	191.000,00	0,00	191.000,00
08 244	Assistência Comunitária	791.000,00	10.530.000,00	0,00	11.321.000,00
08 244 0151	MODERNIZAÇÃO DA GESTÃO PÚBLICA PARA O DESENVOLVIMENTO SOCIAL	0,00	3.793.000,00	0,00	3.793.000,00
08 244 0152	AMPLIAÇÃO E EXECUÇÃO DA PROTEÇÃO SOCIAL E SEGURANÇA ALIMENTAR E	0,00	1.335.000,00	0,00	1.335.000,00
08 244 0153	AMPLIAÇÃO E EXECUÇÃO DA PROTEÇÃO SOCIAL BÁSICA	791.000,00	1.985.000,00	0,00	2.776.000,00
08 244 0154	AMPLIAÇÃO E EXECUÇÃO DA PROTEÇÃO SOCIAL ESPECIAL	0,00	2.565.000,00	0,00	2.565.000,00
08 244 0155	APOIO E INCENTIVO A GESTÃO	0,00	852.000,00	0,00	852.000,00
10	Saúde	5.160.000,00	142.351.800,00	0,00	147.511.800,00
10 301	Atenção Básica	5.160.000,00	60.791.800,00	0,00	65.951.800,00
10 301 0008	TEIXEIRA DE FREITAS SAUDÁVEL E ACOLHEDORA	5.160.000,00	60.791.800,00	0,00	65.951.800,00
10 302	Assistência Hospitalar e Ambulatorial	0,00	74.620.000,00	0,00	74.620.000,00
10 302 0008	TEIXEIRA DE FREITAS SAUDÁVEL E ACOLHEDORA	0,00	74.620.000,00	0,00	74.620.000,00
10 303	Suporte Profilático e Terapêutico	0,00	3.010.000,00	0,00	3.010.000,00
10 303 0008	TEIXEIRA DE FREITAS SAUDÁVEL E ACOLHEDORA	0,00	3.010.000,00	0,00	3.010.000,00
10 305	Vigilância Epidemiológica	0,00	3.930.000,00	0,00	3.930.000,00
10 305 0008	TEIXEIRA DE FREITAS SAUDÁVEL E ACOLHEDORA	0,00	3.930.000,00	0,00	3.930.000,00
12	Educação	18.762.000,00	145.701.500,00	0,00	164.463.500,00
12 361	Ensino Fundamental	6.505.000,00	145.321.500,00	0,00	151.826.500,00
12 361 0025	MAIS EDUCAÇÃO / EDUCAÇÃO INTEGRAL	0,00	131.528.500,00	0,00	131.528.500,00
12 361 0026	EDUCAÇÃO PROJETO DE TODOS	0,00	231.000,00	0,00	231.000,00
12 361 0027	SEGURANÇA ALIMENTAR E NUTRICIONAL	0,00	10.600.000,00	0,00	10.600.000,00
12 361 0028	PROINFANCIA E QUADRA NAS ESCOLAS	771.000,00	0,00	0,00	771.000,00
12 361 0035	ESCOLA 12 SALAS - PROJETO FNDE	5.734.000,00	0,00	0,00	5.734.000,00
12 361 0037	PROGRAMA CAMINHO DA ESCOLA / TRANSPORTE ESCOLAR ACESSÍVEL	0,00	2.962.000,00	0,00	2.962.000,00
12 365	Ensino Infantil	12.257.000,00	0,00	0,00	12.257.000,00
12 365 0035	ESCOLA 12 SALAS - PROJETO FNDE	12.257.000,00	0,00	0,00	12.257.000,00
12 366	Educação de Jovens e Adultos	0,00	380.000,00	0,00	380.000,00
12 366 0034	PROJOVEM URBANO	0,00	380.000,00	0,00	380.000,00
13	Cultura	40.000,00	1.089.000,00	0,00	1.129.000,00

CÓDIGO	DISCRIMINAÇÃO DA DESPESA	PROJETOS	ATIVIDADES	OP. ESP.	TOTAL
13 392	Difusão Cultural	40.000,00	1.089.000,00	0,00	1.129.000,00
13 392 0029	MAIS CULTURA	40.000,00	1.089.000,00	0,00	1.129.000,00
15	Urbanismo	6.000.000,00	29.921.000,00	0,00	35.921.000,00
15 451	Infra-Estrutura Urbana	6.000.000,00	14.630.000,00	0,00	20.630.000,00
15 451 0010	MOBILIDADE E ACESSIBILIDADE URBANA	6.000.000,00	14.630.000,00	0,00	20.630.000,00
15 452	Serviços Urbanos	0,00	15.291.000,00	0,00	15.291.000,00
15 452 0017	TEIXEIRA DE FREITAS LIMPA E AMBIENTALMENTE RESPONSÁVEL	0,00	15.291.000,00	0,00	15.291.000,00
16	Habitação	455.000,00	1.545.000,00	0,00	2.000.000,00
16 482	Habitação Urbana	455.000,00	1.545.000,00	0,00	2.000.000,00
16 482 0044	S.INTEG. - TRANSFERÊNCIA DE FAMILIAS DE BAIXA RENDA E REGULARIZAÇÃO	445.000,00	1.545.000,00	0,00	1.990.000,00
16 482 0045	S.INTEG. - EQUIP. COMUNIT. OBRAS VIÁRIAS E TRAB.SOCIOAMBIENTAL	10.000,00	0,00	0,00	10.000,00
17	Saneamento	32.250.000,00	0,00	0,00	32.250.000,00
17 512	Saneamento Básico Urbano	32.250.000,00	0,00	0,00	32.250.000,00
17 512 0011	SANEAMENTO PARA TODOS	32.250.000,00	0,00	0,00	32.250.000,00
18	Gestão Ambiental	0,00	1.700.000,00	0,00	1.700.000,00
18 122	Administração Geral	0,00	1.700.000,00	0,00	1.700.000,00
18 122 0039	DESENVOLVIMENTO SUSTENTÁVEL	0,00	1.700.000,00	0,00	1.700.000,00
20	Agricultura	207.000,00	3.503.000,00	0,00	3.710.000,00
20 122	Administração Geral	0,00	2.372.000,00	0,00	2.372.000,00
20 122 0019	TEIXEIRA SEGURA: DA PRODUÇÃO AO CONSUMO	0,00	2.372.000,00	0,00	2.372.000,00
20 605	Abastecimento	0,00	480.000,00	0,00	480.000,00
20 605 0019	TEIXEIRA SEGURA: DA PRODUÇÃO AO CONSUMO	0,00	480.000,00	0,00	480.000,00
20 606	Extensão Rural	0,00	651.000,00	0,00	651.000,00
20 606 0019	TEIXEIRA SEGURA: DA PRODUÇÃO AO CONSUMO	0,00	651.000,00	0,00	651.000,00
20 608	PROMOÇÃO DA PRODUÇÃO AGROPECUÁRIA	207.000,00	0,00	0,00	207.000,00
20 608 0018	DESENVOLVIMENTO E SUSTENTABILIDADE DA AGROPECUÁRIA	207.000,00	0,00	0,00	207.000,00
22	Indústria	0,00	823.000,00	0,00	823.000,00
22 122	Administração Geral	0,00	743.000,00	0,00	743.000,00
22 122 0022	PROGRAMA DE DESENVOLVIMENTO ECONÔMICO	0,00	743.000,00	0,00	743.000,00
22 661	Promoção Industrial	0,00	80.000,00	0,00	80.000,00
22 661 0022	PROGRAMA DE DESENVOLVIMENTO ECONÔMICO	0,00	80.000,00	0,00	80.000,00
23	Comércio e Serviços	0,00	377.000,00	0,00	377.000,00
23 691	Promoção Comercial	0,00	90.000,00	0,00	90.000,00
23 691 0022	PROGRAMA DE DESENVOLVIMENTO ECONÔMICO	0,00	90.000,00	0,00	90.000,00
23 695	Turismo	0,00	287.000,00	0,00	287.000,00
23 695 0022	PROGRAMA DE DESENVOLVIMENTO ECONÔMICO	0,00	287.000,00	0,00	287.000,00
25	Energia	0,00	2.180.000,00	0,00	2.180.000,00
25 751	Conservação de Energia	0,00	2.180.000,00	0,00	2.180.000,00
25 751 0012	ILUMINAÇÃO PÚBLICA	0,00	2.180.000,00	0,00	2.180.000,00
27	Desporto e Lazer	2.310.000,00	1.990.000,00	0,00	4.300.000,00
27 122	Administração Geral	0,00	1.810.000,00	0,00	1.810.000,00
27 122 0043	TEIXEIRA ESPORTIVA	0,00	1.810.000,00	0,00	1.810.000,00
27 812	Desporto Comunitário	2.310.000,00	180.000,00	0,00	2.490.000,00
27 812 0043	TEIXEIRA ESPORTIVA	2.310.000,00	180.000,00	0,00	2.490.000,00
28	Encargos Especiais	0,00	11.221.000,00	0,00	11.221.000,00
28 843	Serviço da Dívida Interna	0,00	11.221.000,00	0,00	11.221.000,00
28 843 0007	FINANÇAS PÚBLICAS COM TRANSPARÊNCIA	0,00	11.221.000,00	0,00	11.221.000,00
99	Reserva de Contingência	100.000,00	0,00	0,00	100.000,00
99 999	Reserva de Contingência	100.000,00	0,00	0,00	100.000,00
99 999 0007	FINANÇAS PÚBLICAS COM TRANSPARÊNCIA	100.000,00	0,00	0,00	100.000,00
Total Geral da Despesa Orçada:		67.654.000,00	402.346.000,00	0,00	470.000.000,00



Prefeitura Municipal de Teixeira de Freitas

Estado de Bahia

Demonstrativo da Despesa por Funções, Subfunções e Programas
Conforme o Vínculo com os Recursos

Lei 4.320/64 - Anexo 8 - Adendo VII - Portaria SOF Nº 8 de 04/02/85
Geral - Orçado

CÓDIGO	DISCRIMINAÇÃO DA DESPESA	ORDINÁRIO	VINCULADO	TOTAL
01	Legislativa	11.400.000,00	0,00	11.400.000,00
01 031	Ação Legislativa	11.400.000,00	0,00	11.400.000,00
01 031 0001	FORTEALECIMENTO DA GESTÃO LEGISLATIVA	11.400.000,00	0,00	11.400.000,00
03	Essencial à Justiça	1.900.000,00	0,00	1.900.000,00
03 091	Defesa da Ordem Jurídica	1.900.000,00	0,00	1.900.000,00
03 091 0002	MODERNIZAÇÃO DA GESTÃO PÚBLICA	1.900.000,00	0,00	1.900.000,00
04	Administração	28.544.700,00	700.000,00	29.244.700,00
04 121	Planejamento e Orçamento	2.335.700,00	0,00	2.335.700,00
04 121 0002	MODERNIZAÇÃO DA GESTÃO PÚBLICA	2.335.700,00	0,00	2.335.700,00
04 122	Administração Geral	20.040.000,00	690.000,00	20.730.000,00
04 122 0002	MODERNIZAÇÃO DA GESTÃO PÚBLICA	19.980.000,00	690.000,00	20.670.000,00
04 122 0010	MOBILIDADE E ACESSIBILIDADE URBANA	60.000,00	0,00	60.000,00
04 123	Administração Financeira	5.219.000,00	10.000,00	5.229.000,00
04 123 0007	FINANÇAS PÚBLICAS COM TRANSPARÊNCIA	5.219.000,00	10.000,00	5.229.000,00
04 124	Controle Interno	700.000,00	0,00	700.000,00
04 124 0006	DEMOCRATIZAÇÃO DA TRANSPARÊNCIA MUNICIPAL	700.000,00	0,00	700.000,00
04 126	Tecnologia da Informatização	210.000,00	0,00	210.000,00
04 126 0002	MODERNIZAÇÃO DA GESTÃO PÚBLICA	210.000,00	0,00	210.000,00
04 129	Administração de Receitas	40.000,00	0,00	40.000,00
04 129 0007	FINANÇAS PÚBLICAS COM TRANSPARÊNCIA	40.000,00	0,00	40.000,00
06	Segurança Pública	7.300.000,00	0,00	7.300.000,00
06 122	Administração Geral	7.085.000,00	0,00	7.085.000,00
06 122 0050	PAZ TEIXEIRA	7.085.000,00	0,00	7.085.000,00
06 183	Informação e Inteligência	215.000,00	0,00	215.000,00
06 183 0050	PAZ TEIXEIRA	215.000,00	0,00	215.000,00
08	Assistência Social	8.549.000,00	3.920.000,00	12.469.000,00
08 242	Assistência ao Portador de Deficiência	157.000,00	0,00	157.000,00
08 242 0151	MODERNIZAÇÃO DA GESTÃO PÚBLICA PARA O DESENVOLVIMENTO SOCIAL	157.000,00	0,00	157.000,00
08 243	Assistência à Criança e ao Adolescente	991.000,00	0,00	991.000,00
08 243 0151	MODERNIZAÇÃO DA GESTÃO PÚBLICA PARA O DESENVOLVIMENTO SOCIAL	800.000,00	0,00	800.000,00
08 243 0156	EXPANSÃO E EXECUÇÃO DA POLÍTICA DOS DIREITOS DA CRIANÇA E DO ADOLESCENTE	191.000,00	0,00	191.000,00
08 244	Assistência Comunitária	7.401.000,00	3.920.000,00	11.321.000,00
08 244 0151	MODERNIZAÇÃO DA GESTÃO PÚBLICA PARA O DESENVOLVIMENTO SOCIAL	3.793.000,00	0,00	3.793.000,00
08 244 0152	AMPLIAÇÃO E EXECUÇÃO DA PROTEÇÃO SOCIAL E SEGURANÇA ALIMENTAR E NUTRICIONAL	988.000,00	347.000,00	1.335.000,00
08 244 0153	AMPLIAÇÃO E EXECUÇÃO DA PROTEÇÃO SOCIAL BÁSICA	1.165.000,00	1.611.000,00	2.776.000,00
08 244 0154	AMPLIAÇÃO E EXECUÇÃO DA PROTEÇÃO SOCIAL ESPECIAL	1.307.000,00	1.258.000,00	2.565.000,00
08 244 0155	APOIO E INCENTIVO A GESTÃO	148.000,00	704.000,00	852.000,00
10	Saúde	39.811.800,00	107.800.000,00	147.611.800,00
10 301	Atenção Básica	38.291.800,00	27.660.000,00	65.951.800,00
10 301 0008	TEIXEIRA DE FREITAS SAUDÁVEL E ACOLHEDORA	38.291.800,00	27.660.000,00	65.951.800,00
10 302	Assistência Hospitalar e Ambulatorial	1.620.000,00	73.000.000,00	74.620.000,00
10 302 0008	TEIXEIRA DE FREITAS SAUDÁVEL E ACOLHEDORA	1.620.000,00	73.000.000,00	74.620.000,00
10 303	Suporte Profilático e Terapêutico	0,00	3.010.000,00	3.010.000,00
10 303 0008	TEIXEIRA DE FREITAS SAUDÁVEL E ACOLHEDORA	0,00	3.010.000,00	3.010.000,00
10 305	Vigilância Epidemiológica	0,00	3.930.000,00	3.930.000,00
10 305 0008	TEIXEIRA DE FREITAS SAUDÁVEL E ACOLHEDORA	0,00	3.930.000,00	3.930.000,00
12	Educação	55.177.500,00	109.286.000,00	164.463.500,00
12 361	Ensino Fundamental	54.546.500,00	97.280.000,00	151.826.500,00
12 361 0025	MAIS EDUCAÇÃO / EDUCAÇÃO INTEGRAL	43.783.500,00	87.745.000,00	131.528.500,00
12 361 0026	EDUCAÇÃO PROJETO DE TODOS	231.000,00	0,00	231.000,00
12 361 0027	SEGURANÇA ALIMENTAR E NUTRICIONAL	8.500.000,00	2.100.000,00	10.600.000,00
12 361 0028	PROINFANCIA E QUADRA NAS ESCOLAS	1.000,00	770.000,00	771.000,00
12 361 0035	ESCOLA 12 SALAS - PROJETO FNDE	31.000,00	5.703.000,00	5.734.000,00
12 361 0037	PROGRAMA CAMINHO DA ESCOLA / TRANSPORTE ESCOLAR ACESSÍVEL	2.000.000,00	962.000,00	2.962.000,00
12 365	Ensino Infantil	631.000,00	11.626.000,00	12.257.000,00
12 365 0035	ESCOLA 12 SALAS - PROJETO FNDE	631.000,00	11.626.000,00	12.257.000,00
12 366	Educação de Jovens e Adultos	0,00	380.000,00	380.000,00
12 366 0034	PROJOVEM URBANO	0,00	380.000,00	380.000,00

CÓDIGO	DISCRIMINAÇÃO DA DESPESA	ORDINÁRIO	VINCULADO	TOTAL
13	Cultura	869.000,00	260.000,00	1.129.000,00
13 392	Difusão Cultural	869.000,00	260.000,00	1.129.000,00
13 392 0029	MAIS CULTURA	869.000,00	260.000,00	1.129.000,00
15	Urbanismo	29.091.000,00	6.830.000,00	35.921.000,00
15 451	Infra-Estrutura Urbana	13.900.000,00	6.730.000,00	20.630.000,00
15 451 0010	MOBILIDADE E ACESSIBILIDADE URBANA	13.900.000,00	6.730.000,00	20.630.000,00
15 452	Serviços Urbanos	15.191.000,00	100.000,00	15.291.000,00
15 452 0017	TEIXEIRA DE FREITAS LIMPA E AMBIENTALMENTE RESPONSÁVEL	15.191.000,00	100.000,00	15.291.000,00
16	Habitação	900.000,00	1.100.000,00	2.000.000,00
16 482	Habitação Urbana	900.000,00	1.100.000,00	2.000.000,00
16 482 0044	S.INTEG. - TRANSFERÊNCIA DE FAMILIAS DE BAIXA RENDA E REGULARIZAÇÃO FUNDIÁRIA	890.000,00	1.100.000,00	1.990.000,00
16 482 0045	S.INTEG. - EQUIP. COMUNIT. OBRAS VIÁRIAS E TRAB.SOCIOAMBIENTAL	10.000,00	0,00	10.000,00
17	Saneamento	650.000,00	31.600.000,00	32.250.000,00
17 512	Saneamento Básico Urbano	650.000,00	31.600.000,00	32.250.000,00
17 512 0011	SANEAMENTO PARA TODOS	650.000,00	31.800.000,00	32.250.000,00
18	Gestão Ambiental	1.700.000,00	0,00	1.700.000,00
18 122	Administração Geral	1.700.000,00	0,00	1.700.000,00
18 122 0039	DESENVOLVIMENTO SUSTENTÁVEL	1.700.000,00	0,00	1.700.000,00
20	Agricultura	3.600.000,00	110.000,00	3.710.000,00
20 122	Administração Geral	2.369.000,00	3.000,00	2.372.000,00
20 122 0019	TEIXEIRA SEGURA: DA PRODUÇÃO AO CONSUMO	2.369.000,00	3.000,00	2.372.000,00
20 605	Abastecimento	480.000,00	0,00	480.000,00
20 605 0019	TEIXEIRA SEGURA: DA PRODUÇÃO AO CONSUMO	480.000,00	0,00	480.000,00
20 606	Extensão Rural	651.000,00	0,00	651.000,00
20 606 0019	TEIXEIRA SEGURA: DA PRODUÇÃO AO CONSUMO	651.000,00	0,00	651.000,00
20 608	PROMOÇÃO DA PRODUÇÃO AGROPECUÁRIA	100.000,00	107.000,00	207.000,00
20 608 0018	DESENVOLVIMENTO E SUSTENTABILIDADE DA AGROPECUÁRIA	100.000,00	107.000,00	207.000,00
22	Indústria	823.000,00	0,00	823.000,00
22 122	Administração Geral	743.000,00	0,00	743.000,00
22 122 0022	PROGRAMA DE DESENVOLVIMENTO ECONÔMICO	743.000,00	0,00	743.000,00
22 661	Promoção Industrial	80.000,00	0,00	80.000,00
22 661 0022	PROGRAMA DE DESENVOLVIMENTO ECONÔMICO	80.000,00	0,00	80.000,00
23	Comércio e Serviços	177.000,00	200.000,00	377.000,00
23 691	Promoção Comercial	90.000,00	0,00	90.000,00
23 691 0022	PROGRAMA DE DESENVOLVIMENTO ECONÔMICO	90.000,00	0,00	90.000,00
23 695	Turismo	87.000,00	200.000,00	287.000,00
23 695 0022	PROGRAMA DE DESENVOLVIMENTO ECONÔMICO	87.000,00	200.000,00	287.000,00
25	Energia	2.180.000,00	0,00	2.180.000,00
25 751	Conservação de Energia	2.180.000,00	0,00	2.180.000,00
25 751 0012	ILUMINAÇÃO PÚBLICA	2.180.000,00	0,00	2.180.000,00
27	Desporto e Lazer	2.200.000,00	2.100.000,00	4.300.000,00
27 122	Administração Geral	1.810.000,00	0,00	1.810.000,00
27 122 0043	TEIXEIRA ESPORTIVA	1.810.000,00	0,00	1.810.000,00
27 812	Desporto Comunitário	390.000,00	2.100.000,00	2.490.000,00
27 812 0043	TEIXEIRA ESPORTIVA	390.000,00	2.100.000,00	2.490.000,00
28	Encargos Especiais	11.191.000,00	30.000,00	11.221.000,00
28 843	Serviço da Dívida Interna	11.191.000,00	30.000,00	11.221.000,00
28 843 0007	FINANÇAS PÚBLICAS COM TRANSPARÊNCIA	11.191.000,00	30.000,00	11.221.000,00
99	Reserva de Contingência	100.000,00	0,00	100.000,00
99 999	Reserva de Contingência	100.000,00	0,00	100.000,00
99 999 0007	FINANÇAS PÚBLICAS COM TRANSPARÊNCIA	100.000,00	0,00	100.000,00
Total Geral da Despesa Orçada:		206.264.000,00	263.736.000,00	470.000.000,00



Prefeitura Municipal de Teixeira de Freitas

Estado de Bahia

Desmonstrativo da Despesa por Orgãos e Funções

Lei 4.320/64 - Anexo 9 - Adendo VIII - Portaria SOF Nº 8 de 04/02/85

Geral - Orçado

Orgãos	Funções	Legislativa	Essencial a Justiça	Administração	Segurança Pública	Assistência Social	Saúde
CAMARA MUNICIPAL DE TEIXEIRA DE FREITAS		11.400.000,00					
PREFEITURA MUNICIPAL DE TEIXEIRA DE FREITAS			1.900.000,00	29.244.700,00	7.300.000,00		
FMS TEIXEIRA DE FREITAS							147.511.800,00
FME TEIXEIRA DE FREITAS							
FMS TEIXEIRA DE FREITAS						12.469.000,00	
Totais Listados:		11.400.000,00	1.900.000,00	29.244.700,00	7.300.000,00	12.469.000,00	147.511.800,00



Prefeitura Municipal de Teixeira de Freitas


Estado de Bahia

Desmonstrativo da Despesa por Orgãos e Funções

Lei 4.320/64 - Anexo 9 - Adendo VIII - Portaria SOF Nº 8 de 04/02/85

Geral - Orçado

Orgãos	Funções	Educação	Cultura	Urbanismo	Habituação	Saneamento	Gestão Ambiental
CAMARA MUNICIPAL DE TEIXEIRA DE FREITAS							
PREFEITURA MUNICIPAL DE TEIXEIRA DE FREITAS			510.000,00	35.921.000,00	2.000.000,00	32.250.000,00	1.700.000,00
FMS TEIXEIRA DE FREITAS							
FME TEIXEIRA DE FREITAS		164.463.500,00	619.000,00				
FMAS TEIXEIRA DE FREITAS							
Totais Listados:		164.463.500,00	1.129.000,00	35.921.000,00	2.000.000,00	32.250.000,00	1.700.000,00



Prefeitura Municipal de Teixeira de Freitas


Estado de Bahia

Desmonstrativo da Despesa por Órgãos e Funções

Lei 4.320/64 - Anexo 9 - Adendo VIII - Portaria SOF Nº 8 de 04/02/85

Geral - Orçado

Órgãos	Funções	Agricultura	Indústria	Comércio e Serviços	Energia	Desporto e Lazer	Encargos Especiais
CAMARA MUNICIPAL DE TEIXEIRA DE FREITAS							
PREFEITURA MUNICIPAL DE TEIXEIRA DE FREITAS		3.710.000,00	823.000,00	377.000,00	2.180.000,00	4.300.000,00	11.221.000,00
FMS TEIXEIRA DE FREITAS							
FME TEIXEIRA DE FREITAS							
FMS TEIXEIRA DE FREITAS							
Totais Listados:		3.710.000,00	823.000,00	377.000,00	2.180.000,00	4.300.000,00	11.221.000,00



Prefeitura Municipal de Teixeira de Freitas

Estado de Bahia

Desmonstrativo da Despesa por Órgãos e Funções

Lei 4.320/64 - Anexo 9 - Adendo VIII - Portaria SOF Nº 8 de 04/02/85

Geral - Orçado

Órgãos	Funções	Reserva de Contingência	Total
CAMARA MUNICIPAL DE TEIXEIRA DE FREITAS			11.400.000,00
PREFEITURA MUNICIPAL DE TEIXEIRA DE FREITAS		100.000,00	133.536.700,00
FMS TEIXEIRA DE FREITAS			147.511.800,00
FME TEIXEIRA DE FREITAS			165.082.500,00
FIMAS TEIXEIRA DE FREITAS			12.469.000,00

Totais Listados: 100.000,00 470.000.000,00



Prefeitura Municipal de Teixeira de Freitas

Estado de Bahia

DESPESA ORÇADA

Despesa Orçada por Estrutura Administrativa

01 - CAMARA MUNICIPAL DE TEIXEIRA DE FREITAS

Poder Legislativo

Administração Direta

Unidade Orçamentária

Orçado

01 - CÂMARA MUNICIPAL

11.400.000,00

Total Orçado no Órgão: 11.400.000,00

02 - PREFEITURA MUNICIPAL DE TEIXEIRA DE FREITAS

Poder Executivo

Administração Direta

Unidade Orçamentária

Orçado

02 - GABINETE DO PREFEITO

4.050.000,00

03 - PROCURADORIA GERAL

1.900.000,00

04 - CONTROLADORIA GERAL

700.000,00

05 - SECRETARIA MUNICIPAL DE ADMINISTRAÇÃO

17.340.000,00

06 - SECRETARIA MUNICIPAL DE FINANÇAS

16.590.000,00

08 - SECRETARIA MUNICIPAL DE INFRAESTRUTURA E TRANSPORTE

55.120.000,00

10 - SECRETARIA MUNICIPAL DE SERVIÇOS EXTRAORDINÁRIOS

15.291.000,00

11 - SECRETARIA MUNICIPAL DE AGRICULTURA

3.710.000,00

12 - SECRETARIA MUNICIPAL DE INDUSTRIA E COMÉRCIO

1.200.000,00

14 - SECRETARIA MUNICIPAL DE MEIO AMBIENTE E TURISMO

1.700.000,00

15 - SECRETARIA MUNICIPAL DE ESPORTE E LAZER

4.300.000,00

16 - SECRETARIA MUNICIPAL DE HABITAÇÃO

2.000.000,00

17 - SECRETARIA MUNICIPAL DE PLANEJAMENTO, DESENV.ECON.E GESTÃO

2.335.700,00

18 - SECRETARIA MUNICIPAL DE SEGURANÇA COM CIDADANIA

7.300.000,00

Total Orçado no Órgão: 133.536.700,00

03 - FMS TEIXEIRA DE FREITAS

Poder Executivo

Administração Direta

Unidade Orçamentária

Orçado

07 - SECRETARIA MUNICIPAL DE SAÚDE

147.511.800,00

Total Orçado no Órgão: 147.511.800,00

04 - FME TEIXEIRA DE FREITAS

Poder Executivo

Administração Direta

Unidade Orçamentária

Orçado

13 - SECRETARIA MUNICIPAL DE EDUCAÇÃO E CULTURA

165.082.500,00

Total Orçado no Órgão: 165.082.500,00

05 - FMAS TEIXEIRA DE FREITAS

Poder Judiciário

Administração Indireta

Unidade Orçamentária

Orçado

09 - SECRETARIA MUNICIPAL DE ASSISTÊNCIA SOCIAL

12.469.000,00

Total Orçado no Órgão: 12.469.000,00

Total Orçado: 470.000.000,00



Prefeitura Municipal de Teixeira de Freitas

Estado de Bahia

ORÇAMENTO POR PROGRAMAS DE GOVERNO

Geral - Orçado

CÓDIGO	DISCRIMINAÇÃO DA DESPESA	PROJETOS	ATIVIDADES	OP. ESP.	TOTAL
0001	FORTALECIMENTO DA GESTÃO LEGISLATIVA	584.000,00	10.816.000,00	0,00	11.400.000,00
0002	MODERNIZAÇÃO DA GESTÃO PÚBLICA	0,00	1.900.000,00	0,00	1.900.000,00
0010	MOBILIDADE E ACESSIBILIDADE URBANA	0,00	60.000,00	0,00	60.000,00
0007	FINANÇAS PÚBLICAS COM TRANSPARÊNCIA	0,00	5.229.000,00	0,00	5.229.000,00
0006	DEMOCRATIZAÇÃO DA TRANSPARÊNCIA MUNICIPAL	0,00	700.000,00	0,00	700.000,00
0002	MODERNIZAÇÃO DA GESTÃO PÚBLICA	210.000,00	0,00	0,00	210.000,00
0007	FINANÇAS PÚBLICAS COM TRANSPARÊNCIA	40.000,00	0,00	0,00	40.000,00
0050	PAZ TEIXEIRA	0,00	7.085.000,00	0,00	7.085.000,00
0151	MODERNIZAÇÃO DA GESTÃO PÚBLICA PARA O DESENVOLVIMENTO SOCIAL	0,00	157.000,00	0,00	157.000,00
0156	EXPANSÃO E EXECUÇÃO DA POLÍTICA DOS DIREITOS DA CRIANÇA E DO ADOLESCENTE	0,00	191.000,00	0,00	191.000,00
0151	MODERNIZAÇÃO DA GESTÃO PÚBLICA PARA O DESENVOLVIMENTO SOCIAL	0,00	3.793.000,00	0,00	3.793.000,00
0152	AMPLIAÇÃO E EXECUÇÃO DA PROTEÇÃO SOCIAL E SEGURANÇA ALIMENTAR E NUTRICIONAL	0,00	1.335.000,00	0,00	1.335.000,00
0153	AMPLIAÇÃO E EXECUÇÃO DA PROTEÇÃO SOCIAL BÁSICA	791.000,00	1.985.000,00	0,00	2.776.000,00
0154	AMPLIAÇÃO E EXECUÇÃO DA PROTEÇÃO SOCIAL ESPECIAL	0,00	2.565.000,00	0,00	2.565.000,00
0155	APOIO E INCENTIVO A GESTÃO	0,00	852.000,00	0,00	852.000,00
0008	TEIXEIRA DE FREITAS SAUDÁVEL E ACOLHEDORA	5.160.000,00	60.791.800,00	0,00	65.951.800,00
0025	MAIS EDUCAÇÃO / EDUCAÇÃO INTEGRAL	0,00	131.528.500,00	0,00	131.528.500,00
0026	EDUCAÇÃO PROJETO DE TODOS	0,00	231.000,00	0,00	231.000,00
0027	SEGURANÇA ALIMENTAR E NUTRICIONAL	0,00	10.600.000,00	0,00	10.600.000,00
0028	PROINFANCIA E QUADRA NAS ESCOLAS	771.000,00	0,00	0,00	771.000,00
0035	ESCOLA 12 SALAS - PROJETO FNDE	5.734.000,00	0,00	0,00	5.734.000,00
0037	PROGRAMA CAMINHO DA ESCOLA / TRANSPORTE ESCOLAR ACESSÍVEL	0,00	2.962.000,00	0,00	2.962.000,00
0035	ESCOLA 12 SALAS - PROJETO FNDE	12.257.000,00	0,00	0,00	12.257.000,00
0034	PROJOVEM URBANO	0,00	380.000,00	0,00	380.000,00
0029	MAIS CULTURA	40.000,00	1.089.000,00	0,00	1.129.000,00
0010	MOBILIDADE E ACESSIBILIDADE URBANA	6.000.000,00	14.630.000,00	0,00	20.630.000,00
0017	TEIXEIRA DE FREITAS LIMPA E AMBIENTALMENTE RESPONSÁVEL	0,00	15.291.000,00	0,00	15.291.000,00
0044	S.INTEG. - TRANSFERÊNCIA DE FAMILIAS DE BAIXA RENDA E REGULARIZAÇÃO FUNDIÁRIA	445.000,00	1.545.000,00	0,00	1.990.000,00
0045	S.INTEG. - EQUIP. COMUNIT. OBRAS VIÁRIAS E TRAB.SOCIOAMBIENTAL	10.000,00	0,00	0,00	10.000,00
0011	SANEAMENTO PARA TODOS	32.250.000,00	0,00	0,00	32.250.000,00
0039	DESENVOLVIMENTO SUSTENTÁVEL	0,00	1.700.000,00	0,00	1.700.000,00
0019	TEIXEIRA SEGURA: DA PRODUÇÃO AO CONSUMO	0,00	2.372.000,00	0,00	2.372.000,00
0018	DESENVOLVIMENTO E SUSTENTABILIDADE DA AGROPECUÁRIA	207.000,00	0,00	0,00	207.000,00
0022	PROGRAMA DE DESENVOLVIMENTO ECONÔMICO	0,00	743.000,00	0,00	743.000,00
0012	ILUMINAÇÃO PÚBLICA	0,00	2.180.000,00	0,00	2.180.000,00
0043	TEIXEIRA ESPORTIVA	0,00	1.810.000,00	0,00	1.810.000,00
0007	FINANÇAS PÚBLICAS COM TRANSPARÊNCIA	0,00	11.221.000,00	0,00	11.221.000,00
Total Geral da Despesa Orçada:		67.654.000,00	402.348.000,00	0,00	470.000.000,00



Prefeitura Municipal de Teixeira de Freitas

Estado de Bahia ORÇAMENTO POR FUNÇÕES DE GOVERNO

Geral - Orçado

CÓDIGO	DISCRIMINAÇÃO DA DESPESA	PROJETOS	ATIVIDADES	OP. ESP.	TOTAL
01	Legislativa	584.000,00	10.616.000,00	0,00	11.400.000,00
03	Essencial a Justiça	0,00	1.900.000,00	0,00	1.900.000,00
04	Administração	780.000,00	28.464.700,00	0,00	29.244.700,00
06	Segurança Pública	215.000,00	7.085.000,00	0,00	7.300.000,00
08	Assistência Social	791.000,00	11.678.000,00	0,00	12.469.000,00
10	Saúde	5.160.000,00	142.351.800,00	0,00	147.511.800,00
12	Educação	18.762.000,00	145.701.500,00	0,00	164.463.500,00
13	Cultura	40.000,00	1.089.000,00	0,00	1.129.000,00
15	Urbanismo	6.000.000,00	29.921.000,00	0,00	35.921.000,00
16	Habitação	455.000,00	1.545.000,00	0,00	2.000.000,00
17	Saneamento	32.250.000,00	0,00	0,00	32.250.000,00
18	Gestão Ambiental	0,00	1.700.000,00	0,00	1.700.000,00
20	Agricultura	207.000,00	3.503.000,00	0,00	3.710.000,00
22	Indústria	0,00	823.000,00	0,00	823.000,00
23	Comércio e Serviços	0,00	377.000,00	0,00	377.000,00
25	Energia	0,00	2.180.000,00	0,00	2.180.000,00
27	Desporto e Lazer	2.310.000,00	1.990.000,00	0,00	4.300.000,00
28	Encargos Especiais	0,00	11.221.000,00	0,00	11.221.000,00
99	Reserva de Contingência	100.000,00	0,00	0,00	100.000,00
Total Geral da Despesa Orçada:		67.654.000,00	402.346.000,00	0,00	470.000.000,00



Prefeitura Municipal de Teixeira de Freitas

Estado de Bahia

ORÇAMENTO POR SUBFUNÇÕES DE GOVERNO

Geral - Orçado

CÓDIGO	DISCRIMINAÇÃO DA DESPESA	PROJETOS	ATIVIDADES	OP. ESP.	TOTAL
031	Ação Legislativa	584.000,00	10.816.000,00	0,00	11.400.000,00
091	Defesa da Ordem Jurídica	0,00	1.900.000,00	0,00	1.900.000,00
121	Planejamento e Orçamento	0,00	2.335.700,00	0,00	2.335.700,00
122	Administração Geral	530.000,00	20.200.000,00	0,00	20.730.000,00
123	Administração Financeira	0,00	5.229.000,00	0,00	5.229.000,00
124	Controle Interno	0,00	700.000,00	0,00	700.000,00
126	Tecnologia da Informatização	210.000,00	0,00	0,00	210.000,00
129	Administração de Receitas	40.000,00	0,00	0,00	40.000,00
122	Administração Geral	0,00	7.085.000,00	0,00	7.085.000,00
183	Informação e Inteligência	215.000,00	0,00	0,00	215.000,00
242	Assistência ao Portador de Deficiência	0,00	157.000,00	0,00	157.000,00
243	Assistência a Criança e ao Adolescente	0,00	991.000,00	0,00	991.000,00
244	Assistência Comunitária	791.000,00	10.530.000,00	0,00	11.321.000,00
301	Atenção Básica	5.160.000,00	60.791.800,00	0,00	65.951.800,00
302	Assistência Hospitalar e Ambulatorial	0,00	74.620.000,00	0,00	74.620.000,00
303	Suporte Profilático e Terapêutico	0,00	3.010.000,00	0,00	3.010.000,00
305	Vigilância Epidemiológica	0,00	3.930.000,00	0,00	3.930.000,00
361	Ensino Fundamental	6.505.000,00	145.321.500,00	0,00	151.826.500,00
365	Ensino Infantil	12.257.000,00	0,00	0,00	12.257.000,00
366	Educação de Jovens e Adultos	0,00	380.000,00	0,00	380.000,00
392	Difusão Cultural	40.000,00	1.089.000,00	0,00	1.129.000,00
451	Infra-Estrutura Urbana	6.000.000,00	14.630.000,00	0,00	20.630.000,00
452	Serviços Urbanos	0,00	15.291.000,00	0,00	15.291.000,00
482	Habitação Urbana	455.000,00	1.545.000,00	0,00	2.000.000,00
512	Saneamento Básico Urbano	32.250.000,00	0,00	0,00	32.250.000,00
122	Administração Geral	0,00	1.700.000,00	0,00	1.700.000,00
605	Abastecimento	0,00	480.000,00	0,00	480.000,00
606	Extensão Rural	0,00	651.000,00	0,00	651.000,00
608	PROMOÇÃO DA PRODUÇÃO AGROPECUÁRIA	207.000,00	0,00	0,00	207.000,00
122	Administração Geral	0,00	743.000,00	0,00	743.000,00
661	Promoção Industrial	0,00	80.000,00	0,00	80.000,00
691	Promoção Comercial	0,00	90.000,00	0,00	90.000,00
695	Turismo	0,00	287.000,00	0,00	287.000,00
751	Conservação de Energia	0,00	2.180.000,00	0,00	2.180.000,00
122	Administração Geral	0,00	1.810.000,00	0,00	1.810.000,00
812	Desporto Comunitário	2.310.000,00	180.000,00	0,00	2.490.000,00
843	Serviço da Dívida Interna	0,00	11.221.000,00	0,00	11.221.000,00
999	Reserva de Contingência	100.000,00	0,00	0,00	100.000,00
Total Geral da Despesa Orçada:		67.654.000,00	402.346.000,00	0,00	470.000.000,00



PREFEITURA MUNICIPAL DE TEIXEIRA DE FREITAS

Estado de Bahia
Consolidação por Fonte de Recursos
Consolidado

FONTE DE RECURSO	RECEITA	DESPESA
000 - Recursos Ordinários	111.174.700,00	111.174.700,00
001 - Rec. Imp. e Transf. Imp. - Educação - 25%	55.177.500,00	55.177.500,00
002 - Rec. Imp. e Transf. Imp. - Saúde - 15%	39.911.800,00	39.911.800,00
003 - Contribuição p/Reg. Próprio Previdência Social - RPPS	0,00	0,00
004 - Contribuição ao Prog. Ensino Fund. - Salário Educação	3.300.000,00	3.300.000,00
010 - FCBA - Fundo de Cultura do Estado da Bahia	110.000,00	110.000,00
014 - Transferências de Recursos do SUS	106.490.000,00	106.490.000,00
015 - Transferências de Recursos do FNDE	21.331.000,00	21.331.000,00
016 - Contribuição Interv. Domínio Econômico - CIDE	110.000,00	110.000,00
018 - Transferências FUNDEB (60%)	62.505.000,00	62.505.000,00
019 - Transferências FUNDEB (40%)	22.000.000,00	22.000.000,00
022 - Transferências de Convênios Educação	150.000,00	150.000,00
023 - Transferências de Convênios Saúde	1.110.000,00	1.110.000,00
024 - Transferências de Convênios - Outros	40.330.000,00	40.330.000,00
028 - Fundo Estadual de Assistência Social - FEAS	770.000,00	770.000,00
029 - Transferências de Recursos do FNAS	3.150.000,00	3.150.000,00
030 - Transferências do FIES	110.000,00	110.000,00
042 - Royalties/FEP/CFRM	1.570.000,00	1.570.000,00
050 - Receitas Próprias de Entidades da Adm. Indireta	0,00	0,00
080 - Transferências de Impostos - Federal - FPM	0,00	0,00
081 - Transferências de Impostos - Federal - ITR	0,00	0,00
082 - Transferências de Impostos - Federal - ICMS Export	0,00	0,00
083 - Transferências de Impostos - Estadual - IPI	0,00	0,00
084 - Transferências de Impostos - Estadual - ICMS	0,00	0,00
085 - Transferências de Impostos - Estadual - IPVA	0,00	0,00
086 - Receitas de Impostos - Municipais	0,00	0,00
090 - Operações de Créditos Internas	500.000,00	500.000,00
091 - Operações de Créditos Externas	0,00	0,00
092 - Alienação de Bens	200.000,00	200.000,00
094 - Remuneração de Depósitos Bancários	0,00	0,00
TOTAL ORÇADO:	470.000.000,00	470.000.000,00



Prefeitura Municipal de Teixeira de Freitas

Estado de Bahia

DEMONSTRATIVO DAS DESPESAS SEGUNDO ORÇAMENTO FISCAL E DA SEGURIDADE SOCIAL Despesa Orçada por Estrutura Administrativa

01 - CAMARA MUNICIPAL DE TEIXEIRA DE FREITAS

Poder Legislativo		Administração Direta		
Unidade Orçamentária	Fiscal	Seguridade Social	Total	
01 - CÂMARA MUNICIPAL	11.400.000,00	0,00	11.400.000,00	
Total Orçado no Órgão:		11.400.000,00	0,00	11.400.000,00

02 - PREFEITURA MUNICIPAL DE TEIXEIRA DE FREITAS

Poder Executivo		Administração Direta		
Unidade Orçamentária	Fiscal	Seguridade Social	Total	
02 - GABINETE DO PREFEITO	4.050.000,00	0,00	4.050.000,00	
03 - PROCURADORIA GERAL	1.900.000,00	0,00	1.900.000,00	
04 - CONTROLADORIA GERAL	700.000,00	0,00	700.000,00	
05 - SECRETARIA MUNICIPAL DE ADMINISTRAÇÃO	17.340.000,00	0,00	17.340.000,00	
06 - SECRETARIA MUNICIPAL DE FINANÇAS	16.590.000,00	0,00	16.590.000,00	
08 - SECRETARIA MUNICIPAL DE INFRAESTRUTURA E TRANSPORTE	55.120.000,00	0,00	55.120.000,00	
10 - SECRETARIA MUNICIPAL DE SERVIÇOS EXTRAORDINÁRIOS	15.291.000,00	0,00	15.291.000,00	
11 - SECRETARIA MUNICIPAL DE AGRICULTURA	3.710.000,00	0,00	3.710.000,00	
12 - SECRETARIA MUNICIPAL DE INDÚSTRIA E COMÉRCIO	1.200.000,00	0,00	1.200.000,00	
14 - SECRETARIA MUNICIPAL DE MEIO AMBIENTE E TURISMO	1.700.000,00	0,00	1.700.000,00	
15 - SECRETARIA MUNICIPAL DE ESPORTE E LAZER	4.300.000,00	0,00	4.300.000,00	
16 - SECRETARIA MUNICIPAL DE HABITAÇÃO	2.000.000,00	0,00	2.000.000,00	
17 - SECRETARIA MUNICIPAL DE PLANEJAMENTO, DESENV.ECON.E GESTÃO	2.335.700,00	0,00	2.335.700,00	
18 - SECRETARIA MUNICIPAL DE SEGURANÇA COM CIDADANIA	7.300.000,00	0,00	7.300.000,00	
Total Orçado no Órgão:		133.536.700,00	0,00	133.536.700,00

03 - FMS TEIXEIRA DE FREITAS

Poder Executivo		Administração Direta		
Unidade Orçamentária	Fiscal	Seguridade Social	Total	
07 - SECRETARIA MUNICIPAL DE SAÚDE	0,00	147.511.800,00	147.511.800,00	
Total Orçado no Órgão:		0,00	147.511.800,00	147.511.800,00

04 - FME TEIXEIRA DE FREITAS

Poder Executivo		Administração Direta		
Unidade Orçamentária	Fiscal	Seguridade Social	Total	
13 - SECRETARIA MUNICIPAL DE EDUCAÇÃO E CULTURA	165.082.500,00	0,00	165.082.500,00	
Total Orçado no Órgão:		165.082.500,00	0,00	165.082.500,00

05 - FMAS TEIXEIRA DE FREITAS

Poder Judiciário		Administração Indireta		
Unidade Orçamentária	Fiscal	Seguridade Social	Total	
09 - SECRETARIA MUNICIPAL DE ASSISTÊNCIA SOCIAL	0,00	12.469.000,00	12.469.000,00	
Total Orçado no Órgão:		0,00	12.469.000,00	12.469.000,00

Total Orçado:	310.019.200,00	159.980.800,00	470.000.000,00
----------------------	-----------------------	-----------------------	-----------------------



Prefeitura Municipal de Teixeira de Freitas

Estado de Bahia

Despesa por Projeto e Atividade

Geral - Orçado

CÓDIGO	DISCRIMINAÇÃO DA DESPESA	PROJETOS	ATIVIDADES	OP. ESP.	TOTAL
1001	CONSTRUÇÃO DE ANEXO PARA O LEGISLATIVO	584.000,00	0,00	0,00	584.000,00
1002	T.I. - TECNOLOGIA DA INFORMAÇÃO	210.000,00	0,00	0,00	210.000,00
1003	MODERNIZAÇÃO E EFICIENTIZAÇÃO DA ÁREA TRIBUTÁRIA	40.000,00	0,00	0,00	40.000,00
1005	INFRAESTRUTURA URBANA	6.000.000,00	0,00	0,00	6.000.000,00
1006	INFRAESTRUTURA DE SANEAMENTO BÁSICO	398.000,00	0,00	0,00	398.000,00
1007	CONSTRUÇÃO DO CENTRO ADMINISTRATIVO	530.000,00	0,00	0,00	530.000,00
1008	REFORMA E AMPLIAÇÃO DE UNIDADES AGROPECUÁRIAS	207.000,00	0,00	0,00	207.000,00
1009	IMPLANTAÇÃO DO INSTITUTO CULTURAL	40.000,00	0,00	0,00	40.000,00
1010	CONSTRUÇÃO E REFORMA DE UNIDADES DESP. DE LAZER	2.310.000,00	0,00	0,00	2.310.000,00
1014	CONSTRUÇÃO E REESTRUTURAÇÃO DE UNIDADES DE ENSINO INFANTIL	12.257.000,00	0,00	0,00	12.257.000,00
1015	CONSTRUÇÃO E REESTRUTURAÇÃO DE UNIDADES DE ENSINO FUNDAMENTAL	5.734.000,00	0,00	0,00	5.734.000,00
1016	REGULARIZAÇÃO FUNDIÁRIA	445.000,00	0,00	0,00	445.000,00
1017	CONSTRUÇÃO E REQUALIFICAÇÃO DE UNIDADES HABITACIONAIS	10.000,00	0,00	0,00	10.000,00
1018	IMPLANTAÇÃO DA CENTRAL DE MONITORAMENTO	215.000,00	0,00	0,00	215.000,00
1020	CONSTRUÇÃO DE QUADRAS POLIESPORTIVAS	771.000,00	0,00	0,00	771.000,00
1099	PROGRAMA DE ACELERAÇÃO DO CRESCIMENTO - PAC 2	31.852.000,00	0,00	0,00	31.852.000,00
1205	GESTÃO DAS AÇÕES - BLOCO INVESTIMENTO	5.160.000,00	0,00	0,00	5.160.000,00
1301	PROGRAMA BENEFÍCIO DE PRESTAÇÃO CONTINUADA - BPC NA ESCOLA	90.000,00	0,00	0,00	90.000,00
1307	ACESSO A TRABALHO - PROGRAMA NACIONAL DE PROM. ACESSO AO MUNDO TRAB.	503.000,00	0,00	0,00	503.000,00
1310	AÇÕES ESTRATÉGICAS DO PROGRAMA DE ERRADICAÇÃO DO TRABALHO INFANTIL	198.000,00	0,00	0,00	198.000,00
2001	GESTÃO DE AÇÕES DA CÂMARA DE VEREADORES	0,00	10.757.000,00	0,00	10.757.000,00
2002	MANUTENÇÃO DA BIBLIOTECA DO LEGISLATIVO	0,00	59.000,00	0,00	59.000,00
2003	GESTÃO DE AÇÕES DO GABINETE DO PREFEITO	0,00	3.540.000,00	0,00	3.540.000,00
2004	GESTÃO DE AÇÕES DA PROCURADORIA GERAL	0,00	1.900.000,00	0,00	1.900.000,00
2005	GESTÃO DAS AÇÕES DA CONTROLADORIA GERAL	0,00	700.000,00	0,00	700.000,00
2006	GESTÃO DAS AÇÕES DA SECRETARIA MUNICIPAL DE ADMINISTRAÇÃO	0,00	16.600.000,00	0,00	16.600.000,00
2007	GESTÃO DAS AÇÕES DA SECRETARIA MUNICIPAL DE FINANÇAS	0,00	5.229.000,00	0,00	5.229.000,00
2010	GESTÃO DAS AÇÕES DA SECRETARIA MUNICIPAL DE INFRAESTRUTURA E	0,00	14.630.000,00	0,00	14.630.000,00
2014	GESTÃO DAS AÇÕES DA SECRETARIA MUNICIPAL DE SERVIÇOS EXTRAORDINÁRIOS	0,00	15.291.000,00	0,00	15.291.000,00
2015	GESTÃO DAS AÇÕES DA SECRETARIA MUNICIPAL DE AGRICULTURA	0,00	2.372.000,00	0,00	2.372.000,00
2016	GESTÃO DAS AÇÕES DA SECRETARIA MUNICIPAL DE INDUSTRIA E COMERCIO	0,00	743.000,00	0,00	743.000,00
2017	GESTÃO DAS AÇÕES DO COMERCIO	0,00	90.000,00	0,00	90.000,00
2018	GESTÃO DAS AÇÕES DA INDUSTRIA	0,00	80.000,00	0,00	80.000,00
2019	GESTÃO DAS AÇÕES DO TURISMO	0,00	287.000,00	0,00	287.000,00
2020	GESTÃO DAS AÇÕES DA SECRETARIA DE MEIO AMBIENTE E TURISMO	0,00	1.362.000,00	0,00	1.362.000,00
2021	GESTÃO DAS AÇÕES DO FUNDO MUNICIPAL DE MEIO AMBIENTE	0,00	338.000,00	0,00	338.000,00
2022	GESTÃO DAS AÇÕES DA SECRETARIA MUNICIPAL DE ESPORTE E LAZER	0,00	1.810.000,00	0,00	1.810.000,00
2023	GESTÃO DAS AÇÕES DA SECRETARIA MUNICIPAL DE PLANEJAMENTO	0,00	2.335.700,00	0,00	2.335.700,00
2024	GESTÃO DAS AÇÕES DA SECRETARIA MUNICIPAL DE SEGURANÇA COM CIDADANIA	0,00	7.030.000,00	0,00	7.030.000,00
2025	GESTÃO DAS AÇÕES DO FUNDO MUNICIPAL DE SEGURANÇA COM CIDADANIA	0,00	55.000,00	0,00	55.000,00
2026	ENCARGOS GERAIS DO MUNICÍPIO	0,00	9.701.000,00	0,00	9.701.000,00
2027	GESTÃO DAS OBRIGAÇÕES TRIBUTARIAS E CONTRIBUTIVAS	0,00	1.520.000,00	0,00	1.520.000,00
2029	GESTÃO DOS SERVIÇOS DE ILUMINAÇÃO PÚBLICA	0,00	2.180.000,00	0,00	2.180.000,00
2034	PROGRAMA DE CAP. FORTALECIMENTO DE PRODUTORES RURAIS	0,00	480.000,00	0,00	480.000,00
2035	PROGRAMA DE INCENTIVO AO ESPORTE AMADOR	0,00	180.000,00	0,00	180.000,00
2036	REALIZAÇÃO DE FESTAS POPULARES E RELIGIOSAS	0,00	510.000,00	0,00	510.000,00
2037	REALIZAÇÃO DE FEIRAS E EXPOSIÇÕES	0,00	651.000,00	0,00	651.000,00
2050	MANUTENÇÃO DO FUNDO DE CULTURA	0,00	350.000,00	0,00	350.000,00
2051	GESTÃO DAS AÇÕES DA SECRETARIA MUNICIPAL DE EDUCAÇÃO E CULTURA	0,00	231.000,00	0,00	231.000,00
2052	GESTÃO DAS AÇÕES DE CULTURA	0,00	229.000,00	0,00	229.000,00
2053	GESTÃO DAS AÇÕES DO FUNDO MUNICIPAL DE EDUCAÇÃO	0,00	44.223.500,00	0,00	44.223.500,00
2054	GESTÃO DO PROGRAMA NACIONAL DE ALIMENTAÇÃO	0,00	10.600.000,00	0,00	10.600.000,00
2055	GESTÃO DO FUNDEB 40%	0,00	21.500.000,00	0,00	21.500.000,00
2056	GESTÃO DO FUNDEB 60%	0,00	62.505.000,00	0,00	62.505.000,00
2057	GESTÃO DAS AÇÕES SALÁRIO-EDUCAÇÃO	0,00	3.300.000,00	0,00	3.300.000,00
2058	GESTÃO E AMPLIAÇÃO DO TRANSPORTE ESCOLAR DO MUNICÍPIO	0,00	2.962.000,00	0,00	2.962.000,00
2059	GESTÃO DA ALFABETIZAÇÃO DE JOVENS E ADULTOS	0,00	380.000,00	0,00	380.000,00
2067	GESTÃO DA SECRETARIA MUNICIPAL DE HABITAÇÃO	0,00	1.542.000,00	0,00	1.542.000,00
2068	GESTÃO DAS AÇÕES DO FUNDO MUNICIPAL DE HABITAÇÃO	0,00	3.000,00	0,00	3.000,00
2144	GESTÃO DO CONSORCIO INTERMUNICIPAL - CONSTRUIR EXTREMO SUL	0,00	60.000,00	0,00	60.000,00

CÓDIGO	DISCRIMINAÇÃO DA DESPESA	PROJETOS	ATIVIDADES	OP. ESP.	TOTAL
2201	GESTÃO DAS AÇÕES - BLOCO ATENÇÃO BÁSICA	0,00	22.500.000,00	0,00	22.500.000,00
2202	GESTÃO DAS AÇÕES - BLOCO MÉDIA E ALTA COMPLEXIDADE	0,00	73.000.000,00	0,00	73.000.000,00
2203	GESTÃO DAS AÇÕES - BLOCO ASSISTENCIA FARMACEUTICA	0,00	3.000.000,00	0,00	3.000.000,00
2204	GESTÃO DAS AÇÕES - BLOCO GESTÃO DO SUS	0,00	10.000,00	0,00	10.000,00
2206	GESTÃO DAS AÇÕES - BLOCO VIGILANCIA EM SAÚDE	0,00	3.930.000,00	0,00	3.930.000,00
2207	GESTÃO DAS AÇÕES DO FUNDO MUNICIPAL DE SAUDE	0,00	38.291.800,00	0,00	38.291.800,00
2208	GESTÃO DO CONSORCIO INTERMUNICIPAL	0,00	1.620.000,00	0,00	1.620.000,00
2301	MAN. EXEC. AÇÕES DA SEC. MUN. DE ASSISTÊNCIA, DESENVOLVIMENTO SOCIAL E	0,00	3.200.000,00	0,00	3.200.000,00
2302	MANUTENÇÃO E EXECUÇÃO CONSELHO TUTELAR	0,00	800.000,00	0,00	800.000,00
2304	MANUTENÇÃO E EXECUÇÃO DE AÇÕES DO FUNDO MUNICIPAL DE ASSISTÊNCIA	0,00	1.335.000,00	0,00	1.335.000,00
2309	GESTÃO DE BENEFÍCIOS	0,00	300.000,00	0,00	300.000,00
2318	INCENTIVO À GESTÃO DESCENTRALIZADA DO PROGRAMA BOLSA FAMILIA E CADÚNICO	0,00	675.000,00	0,00	675.000,00
2319	APOIO À ORGANIZAÇÃO, MANUTENÇÃO E FORTALECIMENTO À GESTÃO NO ÂMBITO DO	0,00	132.000,00	0,00	132.000,00
2321	MANUTENÇÃO E EXECUÇÃO DAS AÇÕES DO FUNDO MUNIC. DA CRIANÇA E DO	0,00	191.000,00	0,00	191.000,00
2323	MANUTENÇÃO DO FUNDO MUNICIPAL DOS DIREITOS DA MULHER	0,00	162.000,00	0,00	162.000,00
2324	MANUTENCAO DO FUNDO MUNICIPAL DE PESSOA COM DEFICIENCIA	0,00	157.000,00	0,00	157.000,00
2325	MANUTENCAO DO FUNDO MUNICIPAL DE DEFESA E FORMACAO DOS DIREITOS DO	0,00	157.000,00	0,00	157.000,00
2326	MANUNTENCAO DO FUNDO MUNICIPAL DE ANTIDROGAS	0,00	157.000,00	0,00	157.000,00
2327	MANUTENCAO DO FUNDO MUNICIPAL DA JUVENTUDE	0,00	117.000,00	0,00	117.000,00
2335	MANT. E AÇÕES DE FORTALECIMENTO DO CMAS NO AMBITO DO SUAS E PROG BOLSA	0,00	45.000,00	0,00	45.000,00
2337	BLOCO SERVIÇO DE PROTEÇÃO SOCIAL BÁSICA	0,00	1.685.000,00	0,00	1.685.000,00
2338	BLOCO SERVIÇOS DE PROTEÇÃO SOCIAL ESPECIAL DE MÉDIA COMPLEXIDADE	0,00	1.260.000,00	0,00	1.260.000,00
2339	BLOCO SERVIÇOS DE PROTEÇÃO SOCIAL ESPECIAL DE ALTA COMPLEXIDADE	0,00	1.305.000,00	0,00	1.305.000,00
9999	RESERVA DE CONTINGÊNCIA	100.000,00	0,00	0,00	100.000,00
Total Geral da Despesa Orçada:		57.654.000,00	402.346.000,00	0,00	470.000.000,00



Prefeitura Municipal de Teixeira de Freitas
Estado de Bahia
LEI ORÇAMENTÁRIA ANUAL
TABELAS EXPLICATIVAS DA RECEITA E DESPESA
Lei 4.320/64, art. 22º, inciso III

TABELA EXPLICATIVA DA RECEITA

ESPECIFICAÇÃO	REALIZADA			ORÇADA	PREVISTA
	2013	2014	2015	2016	2017
Receitas Correntes	0,00	277.960.148,79	301.166.250,11	425.314.700,00	446.479.000,00
Receita Tributária	0,00	30.522.479,10	30.730.287,02	43.685.000,00	46.315.000,00
Impostos	0,00	26.949.759,87	26.945.022,97	38.100.000,00	39.550.000,00
Impostos sobre o Patrimônio e a Renda	0,00	11.902.737,07	11.234.523,01	18.100.000,00	18.550.000,00
Impostos sobre a Produção e a Circulação	0,00	15.047.022,80	15.710.499,96	20.000.000,00	21.000.000,00
Taxas	0,00	3.572.719,23	3.785.264,05	5.585.000,00	6.765.000,00
Taxas pelo Exercício do Poder de Polícia	0,00	3.572.719,23	2.779.246,87	3.685.000,00	4.315.000,00
Taxas pela Prestação de Serviços	0,00	0,00	1.006.017,18	1.900.000,00	2.450.000,00
Contribuição de Melhoria	0,00	0,00	0,00	0,00	0,00
Receitas de Contribuições	0,00	2.872.802,62	3.884.751,01	3.500.000,00	4.500.000,00
Contribuições Sociais	0,00	0,00	0,00	0,00	0,00
Contribuições Econômicas	0,00	2.872.802,62	0,00	0,00	0,00
Contribuição para o Custeio do Serviço de Iluminação Pública	0,00	0,00	3.884.751,01	3.500.000,00	4.500.000,00
Receita Patrimonial	0,00	1.618.875,25	2.079.347,64	617.700,00	2.389.000,00
Receitas Imobiliárias	0,00	0,00	0,00	0,00	0,00
Aluguéis	0,00	0,00	0,00	0,00	0,00
Arrendamentos	0,00	0,00	0,00	0,00	0,00
Foros	0,00	0,00	0,00	0,00	0,00
Laudêmio	0,00	0,00	0,00	0,00	0,00
Outras Receitas Imobiliárias	0,00	0,00	0,00	0,00	0,00
Receitas de Valores Mobiliários	0,00	1.618.875,25	2.079.347,64	617.700,00	2.389.000,00
Juros de Títulos de Renda	0,00	0,00	0,00	0,00	0,00
Dividendos	0,00	0,00	0,00	0,00	0,00
Participações	0,00	0,00	0,00	0,00	0,00
Remuneração de Depósitos Bancários	0,00	1.618.875,25	2.079.347,64	617.700,00	2.389.000,00
Remuneração de Depósitos Especiais	0,00	0,00	0,00	0,00	0,00
Remuneração de Saldos de Recursos Não Desembolsados	0,00	0,00	0,00	0,00	0,00
Remuneração dos Investimentos do Regime Próprio de Previdência do Servidor	0,00	0,00	0,00	0,00	0,00
Outras Receitas de Valores Mobiliários	0,00	0,00	0,00	0,00	0,00
Receita de Concessões e Permissões	0,00	0,00	0,00	0,00	0,00
Receita de Concessões e Permissões - Serviços	0,00	0,00	0,00	0,00	0,00
Outras Receitas de Concessões e Permissões	0,00	0,00	0,00	0,00	0,00
Outras Receitas Patrimoniais	0,00	0,00	0,00	0,00	0,00
Receita Agropecuária	0,00	0,00	0,00	0,00	0,00
Receita da Produção Vegetal	0,00	0,00	0,00	0,00	0,00
Receita da Produção Animal e Derivados	0,00	0,00	0,00	0,00	0,00
Outras Receitas Agropecuárias	0,00	0,00	0,00	0,00	0,00
Receita Industrial	0,00	0,00	0,00	0,00	0,00
Receita da Indústria de Transformação	0,00	0,00	0,00	0,00	0,00
Receita da Indústria de Construção	0,00	0,00	0,00	0,00	0,00
Outras Receitas Industriais	0,00	0,00	0,00	0,00	0,00
Receita de Serviços	0,00	0,00	0,00	0,00	0,00
Transferências Correntes	0,00	232.776.766,79	253.584.069,13	361.552.000,00	373.695.000,00
Transferências Intergovernamentais	0,00	231.966.764,20	253.089.338,09	361.302.000,00	373.595.000,00
Transferências da União	0,00	144.202.921,39	150.988.619,68	213.562.000,00	234.730.000,00
Transferências do Estado	0,00	31.789.676,89	36.869.557,55	55.640.000,00	54.760.000,00
Transferências dos Municípios	0,00	0,00	0,00	0,00	0,00
Transferências Multigovernamentais	0,00	55.974.165,92	65.231.160,86	92.100.000,00	84.105.000,00

TABELA EXPLICATIVA DA RECEITA

ESPECIFICAÇÃO	REALIZADA			ORÇADA	PREVISTA
	2013	2014	2015	2016	2017
Transferências de Instituições Privadas	0,00	0,00	0,00	0,00	50.000,00
	0,00	0,00	0,00	0,00	0,00
Transferências do Exterior	0,00	0,00	0,00	0,00	0,00
Transferências de Pessoas	0,00	0,00	0,00	50.000,00	50.000,00
Transferências de Convênios	0,00	810.002,59	494.731,04	200.000,00	0,00
Transferências de Convênios da União e de suas Entidades	0,00	771.002,59	494.731,04	100.000,00	0,00
Transferências de Convênios do Estado e de Suas Entidades	0,00	39.000,00	0,00	100.000,00	0,00
Transferências de Convênios dos Municípios e de Suas Entidades	0,00	0,00	0,00	0,00	0,00
Transferências de Convênios de Instituições Privadas	0,00	0,00	0,00	0,00	0,00
Transferência de Convênios do Exterior	0,00	0,00	0,00	0,00	0,00
Transferências para o Combate à Fome	0,00	0,00	0,00	0,00	0,00
Provenientes do Exterior	0,00	0,00	0,00	0,00	0,00
Provenientes de Pessoas Jurídicas	0,00	0,00	0,00	0,00	0,00
Provenientes de Pessoas Físicas	0,00	0,00	0,00	0,00	0,00
Provenientes de Depósitos Não Identificados	0,00	0,00	0,00	0,00	0,00
Outras Receitas Correntes	0,00	10.169.225,03	10.887.795,31	15.960.000,00	19.580.000,00
Multas e Juros de Mora	0,00	1.392.527,29	2.643.079,77	5.450.000,00	5.520.000,00
Multas e Juros de Mora dos Tributos	0,00	17.580,87	764.874,52	300.000,00	810.000,00
Multas e Juros de Mora das Contribuições	0,00	0,00	0,00	0,00	0,00
Multas e Juros de Mora da Dívida Ativa dos Tributos	0,00	1.142.479,04	1.607.287,90	5.000.000,00	2.450.000,00
Multas e Juros de Mora da Dívida Ativa das Contribuições	0,00	0,00	0,00	0,00	0,00
Multas e Juros de Mora da Dívida Ativa de Outras Receitas	0,00	0,00	0,00	0,00	0,00
Multas e Juros de Mora de Outras Receitas	0,00	0,00	0,00	0,00	0,00
Multas de Outras Origens	0,00	232.467,38	270.917,35	150.000,00	2.260.000,00
Indenizações e Restituições	0,00	350.796,26	285.566,91	10.000,00	560.000,00
Indenizações	0,00	0,00	0,00	0,00	0,00
Restituições	0,00	350.796,26	285.566,91	10.000,00	560.000,00
Receita da Dívida Ativa	0,00	4.344.288,00	7.850.347,95	10.000.000,00	9.400.000,00
Receita da Dívida Ativa Tributária	0,00	4.344.288,00	7.850.347,95	10.000.000,00	9.400.000,00
Receita da Dívida Ativa Não Tributária	0,00	0,00	0,00	0,00	0,00
Receitas Decorrentes de Aportes Periódicos para a Amortização de Déficit Atuarial do RPPS	0,00	0,00	0,00	0,00	0,00
Receitas Diversas	0,00	4.081.613,48	108.800,68	500.000,00	4.100.000,00
Receitas de Capital	0,00	11.101.688,16	14.049.454,51	106.841.000,00	57.181.000,00
Operações de Crédito	0,00	0,00	0,00	2.000.000,00	500.000,00
Operações de Crédito Internas	0,00	0,00	0,00	2.000.000,00	500.000,00
Títulos de Responsabilidade do Tesouro	0,00	0,00	0,00	0,00	0,00
Operações de Crédito Internas - Contratuais	0,00	0,00	0,00	2.000.000,00	500.000,00
Outras Operações de Créditos Internas	0,00	0,00	0,00	0,00	0,00
Operações de Crédito Externas	0,00	0,00	0,00	0,00	0,00
Títulos de Responsabilidade do Tesouro	0,00	0,00	0,00	0,00	0,00
Operações de Crédito Externas - Contratuais	0,00	0,00	0,00	0,00	0,00
Outras Operações de Créditos Externas	0,00	0,00	0,00	0,00	0,00
Alienação de Bens	0,00	0,00	148.323,00	100.000,00	200.000,00
Alienação de Bens Móveis	0,00	0,00	148.323,00	50.000,00	100.000,00
Alienação de Títulos Mobiliários	0,00	0,00	0,00	0,00	0,00
Alienação de Estoques	0,00	0,00	0,00	0,00	0,00
Alienação de Animais Reprodutores e Matrizes	0,00	0,00	0,00	0,00	0,00
Alienação de Veículos	0,00	0,00	0,00	0,00	0,00
Alienação de Móveis e Utensílios	0,00	0,00	0,00	0,00	0,00
Alienação de Equipamentos	0,00	0,00	0,00	0,00	0,00
Alienação de Outros Bens Móveis	0,00	0,00	148.323,00	0,00	0,00
Alienação de Bens Imóveis	0,00	0,00	0,00	50.000,00	100.000,00
Alienação de Imóveis Rurais para Colonização e Reforma Agrária	0,00	0,00	0,00	0,00	0,00
Produto de Alienações	0,00	0,00	0,00	0,00	0,00
Alienação de Imóveis Rurais	0,00	0,00	0,00	0,00	0,00

TABELA EXPLICATIVA DA RECEITA

ESPECIFICAÇÃO	REALIZADA			ORÇADA	PREVISTA
	2013	2014	2015	2016	2017
Alienação de Imóveis Urbanos	0,00	0,00	0,00	0,00	0,00
Alienação de Outros Bens Imóveis	0,00	0,00	0,00	50.000,00	100.000,00
Amortização de Empréstimos	0,00	0,00	0,00	0,00	0,00
Transferências de Capital	0,00	11.101.688,16	13.901.131,51	104.741.000,00	56.481.000,00
Transferências Intergovernamentais	0,00	0,00	11.960.449,91	8.750.000,00	14.231.000,00
Transferências da União	0,00	0,00	11.960.449,91	8.450.000,00	13.931.000,00
Transferências dos Estados	0,00	0,00	0,00	300.000,00	300.000,00
Transferências dos Municípios	0,00	0,00	0,00	0,00	0,00
Transferências de Instituições Privadas	0,00	0,00	0,00	0,00	0,00
Transferências do Exterior	0,00	0,00	0,00	0,00	0,00
Transferências de Pessoas	0,00	0,00	0,00	0,00	0,00
Transferência de Outras Instituições Públicas	0,00	0,00	0,00	0,00	0,00
Transferências de Convênios	0,00	11.101.688,16	1.940.681,60	95.991.000,00	42.250.000,00
Transferência de Convênios da União e de Suas Entidades	0,00	0,00	1.940.681,60	95.391.000,00	41.000.000,00
Transferência de Convênios do Estado, do Distrito Federal e de suas Entidades	0,00	0,00	0,00	100.000,00	0,00
Transferência de Convênios dos Municípios e de Suas Entidades	0,00	0,00	0,00	0,00	1.050.000,00
Transferência de Convênios de Instituições Privadas	0,00	11.101.688,16	0,00	500.000,00	200.000,00
Transferência de Convênio do Exterior	0,00	0,00	0,00	0,00	0,00
Transferências para o Combate à Fome	0,00	0,00	0,00	0,00	0,00
Provenientes do Exterior	0,00	0,00	0,00	0,00	0,00
Provenientes de Pessoas Jurídicas	0,00	0,00	0,00	0,00	0,00
Provenientes de Pessoas Físicas	0,00	0,00	0,00	0,00	0,00
Provenientes de Depósitos Não Identificados	0,00	0,00	0,00	0,00	0,00
Outras Receltas de Capital	0,00	0,00	0,00	0,00	0,00
Integralização do Capital Social	0,00	0,00	0,00	0,00	0,00
Integralização com Recursos do Tesouro	0,00	0,00	0,00	0,00	0,00
Integralização com Recursos de Outras Fontes	0,00	0,00	0,00	0,00	0,00
Receita da Dívida Ativa Proveniente de Amortização de Empréstimos e Financiamentos	0,00	0,00	0,00	0,00	0,00
Outras Receltas	0,00	0,00	0,00	0,00	0,00
	0,00	0,00	0,00	0,00	0,00
Receitas Correntes Intraorçamentárias	0,00	0,00	0,00	0,00	0,00
Receita Tributária	0,00	0,00	0,00	0,00	0,00
Impostos	0,00	0,00	0,00	0,00	0,00
Impostos sobre o Patrimônio e a Renda	0,00	0,00	0,00	0,00	0,00
Impostos sobre a Produção e a Circulação	0,00	0,00	0,00	0,00	0,00
Taxas	0,00	0,00	0,00	0,00	0,00
Taxas pelo Exercício do Poder de Polícia	0,00	0,00	0,00	0,00	0,00
Taxas pela Prestação de Serviços	0,00	0,00	0,00	0,00	0,00
Contribuição de Melhoria	0,00	0,00	0,00	0,00	0,00
Receitas de Contribuições	0,00	0,00	0,00	0,00	0,00
Contribuições Sociais	0,00	0,00	0,00	0,00	0,00
Contribuição para o Custeio do Serviço de Iluminação Pública	0,00	0,00	0,00	0,00	0,00
Receita Patrimonial	0,00	0,00	0,00	0,00	0,00
Receitas Imobiliárias	0,00	0,00	0,00	0,00	0,00
Aluguéis	0,00	0,00	0,00	0,00	0,00
Arrendamentos	0,00	0,00	0,00	0,00	0,00
Foros	0,00	0,00	0,00	0,00	0,00
Laudêmio	0,00	0,00	0,00	0,00	0,00
Outras Receitas Imobiliárias	0,00	0,00	0,00	0,00	0,00
Receitas de Valores Mobiliários	0,00	0,00	0,00	0,00	0,00
Juros de Títulos de Renda	0,00	0,00	0,00	0,00	0,00
Dividendos	0,00	0,00	0,00	0,00	0,00
Participações	0,00	0,00	0,00	0,00	0,00
Remuneração de Depósitos Bancários	0,00	0,00	0,00	0,00	0,00

TABELA EXPLICATIVA DA RECEITA

ESPECIFICAÇÃO	REALIZADA			ORÇADA	PREVISTA
	2013	2014	2015	2016	2017
Remuneração de Depósitos Especiais	0,00	0,00	0,00	0,00	0,00
Remuneração de Saldos de Recursos Não Desembolsados	0,00	0,00	0,00	0,00	0,00
Remuneração dos Investimentos do Regime Próprio de Previdência do Servidor	0,00	0,00	0,00	0,00	0,00
Outras Receitas de Valores Mobiliários	0,00	0,00	0,00	0,00	0,00
Receita de Concessões e Permissões	0,00	0,00	0,00	0,00	0,00
Receita de Concessões e Permissões - Serviços	0,00	0,00	0,00	0,00	0,00
Outras Receitas de Concessões e Permissões	0,00	0,00	0,00	0,00	0,00
Outras Receitas Patrimoniais	0,00	0,00	0,00	0,00	0,00
Receita Agropecuária	0,00	0,00	0,00	0,00	0,00
Receita da Produção Vegetal	0,00	0,00	0,00	0,00	0,00
Receita da Produção Animal e Derivados	0,00	0,00	0,00	0,00	0,00
Outras Receitas Agropecuárias	0,00	0,00	0,00	0,00	0,00
Receita Industrial	0,00	0,00	0,00	0,00	0,00
Receita da Indústria de Transformação	0,00	0,00	0,00	0,00	0,00
Receita da Indústria de Construção	0,00	0,00	0,00	0,00	0,00
Outras Receitas Industriais	0,00	0,00	0,00	0,00	0,00
Receita de Serviços	0,00	0,00	0,00	0,00	0,00
Transferências Correntes	0,00	0,00	0,00	0,00	0,00
Transferências Intergovernamentais	0,00	0,00	0,00	0,00	0,00
Transferências da União	0,00	0,00	0,00	0,00	0,00
Transferências do Estado	0,00	0,00	0,00	0,00	0,00
Transferências dos Municípios	0,00	0,00	0,00	0,00	0,00
Transferências Multigovernamentais	0,00	0,00	0,00	0,00	0,00
Transferências de Instituições Privadas	0,00	0,00	0,00	0,00	0,00
Transferências do Exterior	0,00	0,00	0,00	0,00	0,00
Transferências de Pessoas	0,00	0,00	0,00	0,00	0,00
Transferências de Convênios	0,00	0,00	0,00	0,00	0,00
Transferências de Convênios da União e de suas Entidades	0,00	0,00	0,00	0,00	0,00
Transferências de Convênios do Estado e de Suas Entidades	0,00	0,00	0,00	0,00	0,00
Transferências de Convênios dos Municípios e de Suas Entidades	0,00	0,00	0,00	0,00	0,00
Transferências de Convênios de Instituições Privadas	0,00	0,00	0,00	0,00	0,00
Transferência de Convênios do Exterior	0,00	0,00	0,00	0,00	0,00
Transferências para o Combate à Fome	0,00	0,00	0,00	0,00	0,00
Provenientes do Exterior	0,00	0,00	0,00	0,00	0,00
Provenientes de Pessoas Jurídicas	0,00	0,00	0,00	0,00	0,00
Provenientes de Pessoas Físicas	0,00	0,00	0,00	0,00	0,00
Provenientes de Depósitos Não Identificados	0,00	0,00	0,00	0,00	0,00
Outras Receitas Correntes	0,00	0,00	0,00	0,00	0,00
Multas e Juros de Mora	0,00	0,00	0,00	0,00	0,00
Multas e Juros de Mora dos Tributos	0,00	0,00	0,00	0,00	0,00
Multas e Juros de Mora das Contribuições	0,00	0,00	0,00	0,00	0,00
Multas e Juros de Mora da Dívida Ativa dos Tributos	0,00	0,00	0,00	0,00	0,00
Multas e Juros de Mora da Dívida Ativa das Contribuições	0,00	0,00	0,00	0,00	0,00
Multas e Juros de Mora da Dívida Ativa de Outras Receitas	0,00	0,00	0,00	0,00	0,00
Multas e Juros de Mora de Outras Receitas	0,00	0,00	0,00	0,00	0,00
Multas de Outras Origens	0,00	0,00	0,00	0,00	0,00
Indenizações e Restituições	0,00	0,00	0,00	0,00	0,00
Indenizações	0,00	0,00	0,00	0,00	0,00
Restituições	0,00	0,00	0,00	0,00	0,00
Receita da Dívida Ativa	0,00	0,00	0,00	0,00	0,00
Receita da Dívida Ativa Tributária	0,00	0,00	0,00	0,00	0,00
Receita da Dívida Ativa Não Tributária	0,00	0,00	0,00	0,00	0,00
Receitas Decorrentes de Aportes Periódicos para a Amortização de Déficit Atuarial do RPPS	0,00	0,00	0,00	0,00	0,00
Receitas Diversas	0,00	0,00	0,00	0,00	0,00

TABELA EXPLICATIVA DA RECEITA

ESPECIFICAÇÃO	REALIZADA			ORÇADA	PREVISTA
	2013	2014	2015	2016	2017
Receitas de Capital Intraorçamentárias	0,00	0,00	0,00	0,00	0,00
Operações de Crédito	0,00	0,00	0,00	0,00	0,00
Operações de Crédito Internas	0,00	0,00	0,00	0,00	0,00
Títulos de Responsabilidade do Tesouro	0,00	0,00	0,00	0,00	0,00
Operações de Crédito Internas - Contratuais	0,00	0,00	0,00	0,00	0,00
Outras Operações de Créditos Internas	0,00	0,00	0,00	0,00	0,00
Operações de Crédito Externas	0,00	0,00	0,00	0,00	0,00
Títulos de Responsabilidade do Tesouro	0,00	0,00	0,00	0,00	0,00
Operações de Crédito Externas - Contratuais	0,00	0,00	0,00	0,00	0,00
Outras Operações de Créditos Externas	0,00	0,00	0,00	0,00	0,00
Alienação de Bens	0,00	0,00	0,00	0,00	0,00
Alienação de Bens Móveis	0,00	0,00	0,00	0,00	0,00
Alienação de Títulos Mobiliários	0,00	0,00	0,00	0,00	0,00
Alienação de Estoques	0,00	0,00	0,00	0,00	0,00
Alienação de Animais Reprodutores e Matrizes	0,00	0,00	0,00	0,00	0,00
Alienação de Veículos	0,00	0,00	0,00	0,00	0,00
Alienação de Móveis e Utensílios	0,00	0,00	0,00	0,00	0,00
Alienação de Equipamentos	0,00	0,00	0,00	0,00	0,00
Alienação de Outros Bens Móveis	0,00	0,00	0,00	0,00	0,00
Alienação de Bens Imóveis	0,00	0,00	0,00	0,00	0,00
Alienação de Imóveis Rurais para Colonização e Reforma Agrária	0,00	0,00	0,00	0,00	0,00
Produto de Alienações	0,00	0,00	0,00	0,00	0,00
Alienação de Imóveis Rurais	0,00	0,00	0,00	0,00	0,00
Alienação de Imóveis Urbanos	0,00	0,00	0,00	0,00	0,00
Alienação de Outros Bens Imóveis	0,00	0,00	0,00	0,00	0,00
Amortização de Empréstimos	0,00	0,00	0,00	0,00	0,00
Transferências de Capital	0,00	0,00	0,00	0,00	0,00
Transferências Intergovernamentais	0,00	0,00	0,00	0,00	0,00
Transferências da União	0,00	0,00	0,00	0,00	0,00
Transferências dos Estados	0,00	0,00	0,00	0,00	0,00
Transferências dos Municípios	0,00	0,00	0,00	0,00	0,00
Transferências de Instituições Privadas	0,00	0,00	0,00	0,00	0,00
Transferências do Exterior	0,00	0,00	0,00	0,00	0,00
Transferências de Pessoas	0,00	0,00	0,00	0,00	0,00
Transferência de Outras Instituições Públicas	0,00	0,00	0,00	0,00	0,00
Transferências de Convênios	0,00	0,00	0,00	0,00	0,00
Transferência de Convênios da União e de Suas Entidades	0,00	0,00	0,00	0,00	0,00
Transferência de Convênios do Estado e de suas Entidades	0,00	0,00	0,00	0,00	0,00
Transferência de Convênios dos Municípios e de Suas Entidades	0,00	0,00	0,00	0,00	0,00
Transferência de Convênios de Instituições Privadas	0,00	0,00	0,00	0,00	0,00
Transferência de Convênio do Exterior	0,00	0,00	0,00	0,00	0,00
Transferências para o Combate à Fome	0,00	0,00	0,00	0,00	0,00
Provenientes do Exterior	0,00	0,00	0,00	0,00	0,00
Provenientes de Pessoas Jurídicas	0,00	0,00	0,00	0,00	0,00
Provenientes de Pessoas Físicas	0,00	0,00	0,00	0,00	0,00
Provenientes de Depósitos Não Identificados	0,00	0,00	0,00	0,00	0,00
Outras Receitas de Capital	0,00	0,00	0,00	0,00	0,00
Integralização do Capital Social	0,00	0,00	0,00	0,00	0,00
Integralização com Recursos do Tesouro	0,00	0,00	0,00	0,00	0,00
Integralização com Recursos de Outras Fontes	0,00	0,00	0,00	0,00	0,00
Receita da Dívida Ativa Proveniente de Amortização de Empréstimos e Financiamentos	0,00	0,00	0,00	0,00	0,00
Outras Receitas	0,00	0,00	0,00	0,00	0,00
Deduções da Receita	0,00	-20.353.449,02	-21.914.128,44	-26.155.700,00	-33.560.000,00
Renúncia	0,00	0,00	0,00	0,00	0,00
	0,00	0,00	0,00	0,00	0,00

TABELA EXPLICATIVA DA RECEITA

ESPECIFICAÇÃO	REALIZADA			ORÇADA	PREVISTA
	2013	2014	2015	2016	2017
Remuneração e valores mobiliários	0,00	0,00	0,00	0,00	0,00
Dedução de Receita Corrente	0,00	0,00	0,00	0,00	0,00
Dedução de Receita de Transf. da União	0,00	0,00	0,00	0,00	0,00
Restituições (ao detalhar, acrescentar a rubrica da receita a ser deduzida)	0,00	0,00	0,00	0,00	0,00
	0,00	0,00	0,00	0,00	0,00
Descontos Concedidos (ao detalhar, acrescentar a rubrica da receita a ser deduzida)	0,00	0,00	0,00	0,00	0,00
FUNDEB	0,00	0,00	0,00	0,00	0,00
Deduções das Receitas Correntes	0,00	0,00	0,00	0,00	0,00
Deduções das Transferências Correntes	0,00	0,00	0,00	0,00	0,00
Compensações (ao detalhar, acrescentar a rubrica da receita a ser deduzida)	0,00	0,00	0,00	0,00	0,00
Dedução da Receita	0,00	-20.353.449,02	-21.914.128,44	-26.155.700,00	-33.660.000,00
Dedução da Receita de Transferência	0,00	-20.353.449,02	-21.914.128,44	-26.155.700,00	-33.660.000,00
Dedução da Receita para Formação do FUNDEB	0,00	-20.353.449,02	-15.297.221,18	-18.055.700,00	-24.140.000,00
Dedução da Receita para Formação do FUNDEB	0,00	0,00	-6.616.907,26	-8.100.000,00	-9.520.000,00
Retificações (ao detalhar, acrescentar a rubrica da receita a ser deduzida)	0,00	0,00	0,00	0,00	0,00
Outras Deduções (ao detalhar, acrescentar a rubrica da receita a ser deduzida)	0,00	0,00	0,00	0,00	0,00
TOTAL:	0,00	268.708.387,93	293.301.576,18	506.000.000,00	470.000.000,00

TABELA EXPLICATIVA DA DESPESA

ESPECIFICAÇÃO	REALIZADA	FIXADA	PREVISTA
	2015	2016	2017
Despesas Correntes	285.154.882,54	363.680.950,00	381.242.000,00
Pessoal e Encargos Sociais	136.316.536,81	154.830.350,00	178.976.700,00
Transferências a Estados e Distrito Federal	0,00	0,00	0,00
Transferências ao Exterior	0,00	0,00	0,00
Aplicações Diretas	136.316.536,81	154.810.350,00	177.816.700,00
Juros e Encargos da Dívida	0,00	161.000,00	50.000,00
Aplicações Diretas	0,00	161.000,00	50.000,00
Outras Despesas Correntes	148.838.345,73	208.689.600,00	202.215.300,00
Transferência da União	0,00	0,00	0,00
Transferências a Estados e Distrito Federal	0,00	0,00	0,00
Transferências a Municípios	0,00	0,00	0,00
Transferências a Instituições Privadas sem Fins Lucrativos	573.150,27	1.918.000,00	25.452.000,00
Transferências a Instituições Privadas com Fins Lucrativos	0,00	0,00	0,00
Transferências a Instituições Multigovernamentais Nacionais	0,00	5.000,00	5.000,00
Transferências ao Exterior	0,00	0,00	0,00
Aplicações Diretas	148.265.195,46	206.671.600,00	176.253.300,00
Despesas de Capital	25.981.483,77	142.147.200,00	88.658.000,00
Investimentos	21.018.587,11	138.407.200,00	78.676.000,00
Transferências à União	0,00	0,00	0,00
Transferências a Estados e Distrito Federal	0,00	0,00	0,00
Transferências a Municípios	0,00	0,00	0,00
Transferências a Instituições Privadas sem Fins Lucrativos	0,00	0,00	0,00
Transferências a Instituições Privadas com Fins Lucrativos	0,00	0,00	0,00
Transferências a Instituições Multigovernamentais Nacionais	0,00	0,00	0,00
Transferências ao Exterior	0,00	0,00	0,00
Aplicações Diretas	21.018.587,11	138.367.200,00	78.666.000,00
Inversões Financeiras	0,00	450.000,00	525.000,00
Transferências a Estados e ao Distrito Federal	0,00	0,00	0,00
Transferências a Municípios	0,00	0,00	0,00
Transferências a Instituições Privadas sem Fins Lucrativos	0,00	450.000,00	525.000,00
Aplicações Diretas	0,00	0,00	0,00

Amortização da Dívida	4.962.896,66	3.290.000,00	9.457.000,00
Aplicações Diretas	4.962.896,66	3.290.000,00	9.457.000,00
Reserva de Contingência	0,00	171.850,00	100.000,00
Reserva de Contingência	0,00	171.850,00	100.000,00
Aplicações Diretas	0,00	0,00	0,00
TOTAL:	311.136.366,31	506.000.000,00	470.000.000,00





Prefeitura Municipal de Teixeira de Freitas
Estado de Bahia
LEI ORÇAMENTÁRIA ANUAL

QUADRO DA EVOLUÇÃO DA RECEITA

ESPECIFICAÇÃO	ARRECADADA				PREVISÃO
	2013	2014	2015	2016	
Receitas Correntes	0,00	277.960.148,79	301.166.250,11	425.314.700,00	446.479.000,00
Receita Tributária	0,00	30.522.479,10	30.730.287,02	43.685.000,00	46.315.000,00
Impostos	0,00	26.949.759,87	26.945.022,97	38.100.000,00	39.550.000,00
Impostos Sobre O Patrimônio E A Renda	0,00	11.902.737,07	11.234.523,01	18.100.000,00	18.550.000,00
Impostos Sobre A Produção E A Circulação	0,00	15.047.022,80	15.710.499,96	20.000.000,00	21.000.000,00
Taxas	0,00	3.572.719,23	3.785.264,05	5.585.000,00	6.765.000,00
Taxas Pelo Exercício Do Poder De Polícia	0,00	3.572.719,23	2.779.246,87	3.685.000,00	4.315.000,00
Taxas Pela Prestação De Serviços	0,00	0,00	1.006.017,18	1.900.000,00	2.450.000,00
Receitas De Contribuições	0,00	2.872.802,62	3.884.751,01	3.500.000,00	4.500.000,00
Contribuições Econômicas	0,00	2.872.802,62	0,00	0,00	0,00
Contribuição Para O Custeio Do Serviço De Iluminação Pública	0,00	0,00	3.884.751,01	3.500.000,00	4.500.000,00
Receita Patrimonial	0,00	1.618.875,25	2.079.347,64	617.700,00	2.389.000,00
Receitas De Valores Mobiliários	0,00	1.618.875,25	2.079.347,64	617.700,00	2.389.000,00
Remuneração De Depósitos Bancários	0,00	1.618.875,25	2.079.347,64	617.700,00	2.389.000,00
Transferências Correntes	0,00	232.776.766,79	253.584.069,13	361.552.000,00	373.695.000,00
Transferências Intergovernamentais	0,00	231.966.764,20	253.089.338,09	361.302.000,00	373.595.000,00
Transferências Da União	0,00	144.202.921,39	150.988.619,68	213.562.000,00	234.730.000,00
Transferências Do Estado	0,00	31.789.676,89	36.869.557,55	55.640.000,00	54.760.000,00
Transferências Multigovernamentais	0,00	55.974.165,92	65.231.160,86	92.100.000,00	84.105.000,00
Transferências De Instituições Privadas	0,00	0,00	0,00	0,00	50.000,00
Transferências De Pessoas	0,00	0,00	0,00	50.000,00	50.000,00
Transferências De Convênios	0,00	810.002,59	494.731,04	200.000,00	0,00
Transferências De Convênios Da União E De Suas Entidades	0,00	771.002,59	494.731,04	100.000,00	0,00
Transferências De Convênios Do Estado E De Suas Entidades	0,00	39.000,00	0,00	100.000,00	0,00
Outras Receitas Correntes	0,00	10.169.225,03	10.887.795,31	15.960.000,00	19.580.000,00
Multas E Juros De Mora	0,00	1.392.527,29	2.643.079,77	5.450.000,00	5.520.000,00
Multas E Juros De Mora Dos Tributos	0,00	17.580,87	764.874,52	300.000,00	810.000,00
Multas E Juros De Mora Da Dívida Ativa Dos Tributos	0,00	1.142.479,04	1.607.287,90	5.000.000,00	2.450.000,00
Multas De Outras Origens	0,00	232.467,38	270.917,35	150.000,00	2.260.000,00
Indenizações E Restituições	0,00	350.796,26	285.566,91	10.000,00	560.000,00
Restituições	0,00	350.796,26	285.566,91	10.000,00	560.000,00

ESPECIFICAÇÃO	ARRECADADA				PREVISAO	
	2013	2014	2015	2016	2017	2017
Receita Da Dívida Ativa	0,00	4.344.288,00	7.850.347,95	10.000.000,00	9.400.000,00	9.400.000,00
Receita Da Dívida Ativa Tributária	0,00	4.344.288,00	7.850.347,95	10.000.000,00	9.400.000,00	9.400.000,00
Receitas Diversas	0,00	4.081.613,48	108.800,68	500.000,00	4.100.000,00	4.100.000,00
Receitas De Capital	0,00	11.101.688,16	14.049.454,51	106.841.000,00	57.181.000,00	57.181.000,00
Operações De Crédito	0,00	0,00	0,00	2.000.000,00	500.000,00	500.000,00
Operações De Crédito Internas	0,00	0,00	0,00	2.000.000,00	500.000,00	500.000,00
Operações De Crédito Internas - Contratuais	0,00	0,00	0,00	2.000.000,00	500.000,00	500.000,00
Alienação De Bens	0,00	0,00	148.323,00	100.000,00	200.000,00	200.000,00
Alienação De Bens Móveis	0,00	0,00	148.323,00	50.000,00	100.000,00	100.000,00
Alienação De Outros Bens Móveis	0,00	0,00	148.323,00	50.000,00	100.000,00	100.000,00
Alienação De Bens Imóveis	0,00	0,00	0,00	50.000,00	100.000,00	100.000,00
Alienação De Outros Bens Imóveis	0,00	0,00	0,00	50.000,00	100.000,00	100.000,00
Transferências De Capital	0,00	0,00	0,00	0,00	0,00	0,00
Transferências Intergovernamentais	0,00	11.101.688,16	13.901.131,51	104.741.000,00	56.481.000,00	56.481.000,00
Transferências Da União	0,00	0,00	11.960.449,91	8.750.000,00	14.231.000,00	14.231.000,00
Transferências Dos Estados	0,00	0,00	11.960.449,91	8.450.000,00	13.931.000,00	13.931.000,00
Transferências De Convênios	0,00	0,00	0,00	300.000,00	300.000,00	300.000,00
Transferência De Convênios Da União E De Suas Entidades	0,00	11.101.688,16	1.940.681,60	95.991.000,00	42.250.000,00	42.250.000,00
Transferência De Convênios Do Estado, Do Distrito Federal E De Suas Entidades	0,00	0,00	1.940.681,60	95.391.000,00	41.000.000,00	41.000.000,00
Transferência De Convênios Dos Municípios E De Suas Entidades	0,00	0,00	0,00	100.000,00	0,00	0,00
Transferência De Convênios De Instituições Privadas	0,00	0,00	0,00	0,00	1.050.000,00	1.050.000,00
Deduções Da Receita	0,00	-20.353.449,02	-21.914.128,44	-26.155.700,00	-33.660.000,00	-33.660.000,00
Dedução Da Receita	0,00	-20.353.449,02	-21.914.128,44	-26.155.700,00	-33.660.000,00	-33.660.000,00
Dedução Da Receita De Transferência	0,00	-20.353.449,02	-21.914.128,44	-26.155.700,00	-33.660.000,00	-33.660.000,00
Dedução Da Receita Para Formação Do Fundeb	0,00	-20.353.449,02	-15.297.221,18	-18.055.700,00	-24.140.000,00	-24.140.000,00
Dedução Da Receita Para Formação Do Fundeb	0,00	0,00	-6.616.907,26	-8.100.000,00	-9.520.000,00	-9.520.000,00
TOTAL:	0,00	268.708.387,93	293.301.576,18	506.000.000,00	470.000.000,00	470.000.000,00



Programa: 0001 FORTALECIMENTO DA GESTÃO LEGISLATIVA

Objetivo: Contribuir para a efetividade das políticas públicas municipais, com a mobilização da sociedade e do cidadão para o controle social a união de esforços no combate a improbidade administrativa e na defesa do patrimônio público.

Unidade Gestora: 01 CÂMARA MUNICIPAL

Indicador		Unidade de Medida	Indice Mais Recente	Indice Futuro 2017
Ação		Produto / Unidade de Medida	Meta Física	Valor
1001	CONSTRUÇÃO DE ANEXO PARA O LEGISLATIVO	%	0	0
2001	GESTÃO DE AÇÕES DA CÂMARA DE VEREADORES	NÃO ESPECIFICADO / %	0	584.000,00
2002	MANUTENÇÃO DA BIBLIOTECA DO LEGISLATIVO	NÃO ESPECIFICADO / %	0	10.757.000,00
		NÃO ESPECIFICADO / %	0	59.000,00

CUSTO TOTAL ESTIMADO PARA O PROGRAMA: R\$ 9.560.000,00



Programa: 0002 MODERNIZAÇÃO DA GESTÃO PÚBLICA

Objetivo: Promover a instrução e o encaminhamento do expediente te de interesse da Modernização da Gestão pública Municipal e de outros órgãos do Poder Público de competência do Poder Executivo.

Unidade Gestora: 02 GABINETE DO PREFEITO

Indicador		Unidade de Medida	Índice Mais Recente	Índice Futuro 2017
Ação		Funcional-Programática	Produto / Unidade de Medida	Meta Física
			%	100
NÃO ESPECIFICADO				100
2003	GESTÃO DE AÇÕES DO GABINETE DO PREFEITO	02.02.02.04.122.0002.2003	NÃO ESPECIFICADO / %	0
2004	GESTÃO DE AÇÕES DA PROCURADORIA GERAL	02.03.03.03.091.0002.2004	NÃO ESPECIFICADO / %	0
1007	CONSTRUÇÃO DO CENTRO ADMINISTRATIVO	02.05.05.04.122.0002.1007	NÃO ESPECIFICADO / %	0
2006	GESTÃO DAS AÇÕES DA SECRETARIA MUNICIPAL DE ADMINISTRAÇÃO	02.05.05.04.122.0002.2006	NÃO ESPECIFICADO / %	0
1002	T.I. - TECNOLOGIA DA INFORMAÇÃO	02.05.05.04.126.0002.1002	NÃO ESPECIFICADO / %	0
2023	GESTÃO DAS AÇÕES DA SECRETARIA MUNICIPAL DE PLANEJAMENTO	02.17.17.04.121.0002.2023	NÃO ESPECIFICADO / %	0

CUSTO TOTAL ESTIMADO PARA O PROGRAMA: R\$ 20.300.000,00



Programa:	0006	DEMOCRATIZAÇÃO DA TRANSPARÊNCIA MUNICIPAL				
Objetivo:		IMPLANTAR TODOS OS INSTRUMENTOS LEGAIS E GERENCIAIS RELACIONADOS A TRANSPARÊNCIA DAS GOVERNAMENTAIS.				
Unidade Gestora:	04	CONTROLADORIA GERAL				
		Indicador	Unidade de Medida	Índice Mais Recente	Índice Futuro 2017	
			%	0	0	
		Ação	Produto / Unidade de Medida	Meta Física	Valor	
2005	GESTÃO DAS AÇÕES DA CONTROLADORIA GERAL		02.04.04.04.124.0006.2005 NÃO ESPECIFICADO / %	0	700.000,00	
CUSTO TOTAL ESTIMADO PARA O PROGRAMA: R\$					650.000,00	



Programa: 0007 FINANÇAS PÚBLICAS COM TRANSPARÊNCIA						
Objetivo:	Promover o Incremento Real da Receita Municipal, através de novos instrumentos e arrecadação de tributos, vol-tados para viabilizar as políti-cas públicas do município de Teixeira de Freitas, visando o reconhecimento como uma organização democrática, participativa e inovadora em benefício da transparência, da ética e da responsabilidade social da gestão pública					
Unidade Gestora:	06 SECRETARIA MUNICIPAL DE FINANÇAS					
	Indicador	Unidade de Medida	Índice Mais Recente	Índice Futuro 2017		
NÃO ESPECIFICADO		%	0	0		
	Ação	Funcional-Programática	Produto / Unidade de Medida	Meta Física	Valor	
2007	GESTÃO DAS AÇÕES DA SECRETARIA MUNICIPAL DE FINANÇAS	02.06.06.04.123.0007.2007	NÃO ESPECIFICADO / %	0	5.229.000,00	
1003	MODERNIZAÇÃO E EFICIENTIZAÇÃO DA ÁREA TRIBUTÁRIA	02.06.06.04.129.0007.1003	NÃO ESPECIFICADO / %	0	40.000,00	
2026	ENCARGOS GERAIS DO MUNICÍPIO	02.06.06.28.843.0007.2026	NÃO ESPECIFICADO / %	0	9.701.000,00	
2027	GESTÃO DAS OBRIGAÇÕES TRIBUTARIAS E CONTRIBUTIVAS	02.06.06.28.843.0007.2027	PERCENTUAL / PERCENTUAL	80	1.520.000,00	
9999	RESERVA DE CONTINGÊNCIA	02.06.06.99.999.0007.9999	NÃO ESPECIFICADO / %	80	100.000,00	
				CUSTO TOTAL ESTIMADO PARA O PROGRAMA: R\$		11.350.000,00



Programa: 0008 TEIXEIRA DE FREITAS SAUDÁVEL E ACOLHEDORA

Objetivo:

Unidade Gestora: 07 SECRETARIA MUNICIPAL DE SAÚDE

	Indicador	Unidade de Medida	Índice Mais Recente	Índice Futuro 2017
NÃO ESPECIFICADO		%	0	0
	Ação	Produto / Unidade de Medida	Meta Física	Valor
1205	GESTÃO DAS AÇÕES - BLOCO INVESTIMENTO	03.07.70.10.301.0008.1205 PERCENTUAL / PERCENTUAL	80	5.160.000,00
2201	GESTÃO DAS AÇÕES - BLOCO ATENÇÃO BÁSICA	03.07.70.10.301.0008.2201 PERCENTUAL / PERCENTUAL	100	22.500.000,00
2207	GESTÃO DAS AÇÕES DO FUNDO MUNICIPAL DE SAÚDE	03.07.70.10.301.0008.2207 PERCENTUAL / PERCENTUAL	100	39.881.800,00
2202	GESTÃO DAS AÇÕES - BLOCO MÉDIA E ALTA COMPLEXIDADE	03.07.70.10.302.0008.2202 PERCENTUAL / PERCENTUAL	80	30.000,00
2208	GESTÃO DO CONSORCIO INTERMUNICIPAL	03.07.70.10.302.0008.2208 PERCENTUAL / PERCENTUAL	100	3.000.000,00
2203	GESTÃO DAS AÇÕES - BLOCO ASSISTENCIA FARMACEUTICA	03.07.70.10.303.0008.2203 PERCENTUAL / PERCENTUAL	100	10.000,00
2204	GESTÃO DAS AÇÕES - BLOCO GESTÃO DO SUS	03.07.70.10.303.0008.2204 PERCENTUAL / PERCENTUAL	100	3.930.000,00
2206	GESTÃO DAS AÇÕES - BLOCO VIGILANCIA EM SAÚDE	03.07.70.10.305.0008.2206 PERCENTUAL / PERCENTUAL	100	3.930.000,00

CUSTO TOTAL ESTIMADO PARA O PROGRAMA: R\$ 161.206.860,00



Programa:	0010	MOBILIDADE E ACESSIBILIDADE URBANA				
Objetivo:						
Unidade Gestora:	08	SECRETARIA MUNICIPAL DE INFRAESTRUTURA E TRANSPORTE				
	Indicador	Unidade de Medida	Índice Mais Recente	Índice Futuro 2017		
		%	0	0		
	Ação	Funcional-Programática	Produto / Unidade de Medida	Meta Física	Valor	
2144	GESTÃO DO CONSORCIO INTERMUNICIPAL - CONSTRUIR EXTREMO SUL	02.08.08.04.122.0010.2144	PERCENTUAL / PERCENTUAL	60000	60.000,00	
1005	INFRAESTRUTURA URBANA	02.08.08.15.451.0010.1005	NÃO ESPECIFICADO / %	0	6.000.000,00	
2010	GESTÃO DAS AÇÕES DA SECRETARIA MUNICIPAL DE INFRAESTRUTURA E	02.08.08.15.451.0010.2010	NÃO ESPECIFICADO / %	0	14.630.000,00	
CUSTO TOTAL ESTIMADO PARA O PROGRAMA: R\$					18.060.000,00	



Programa:	0011	SANEAMENTO PARA TODOS				
Objetivo:						
Unidade Gestora:	08	SECRETARIA MUNICIPAL DE INFRAESTRUTURA E TRANSPORTE				
	Indicador	Unidade de Medida	Índice Mais Recente	Índice Futuro 2017		
		%	0	0		
NÃO ESPECIFICADO		Produto / Unidade de Medida	Meta Física	Valor		
	Ação					
1006	INFRAESTRUTURA DE SANEAMENTO BÁSICO	02.08.08.17.512.0011.1006	NÃO ESPECIFICADO / %	0	398.000,00	
1099	PROGRAMA DE ACELERAÇÃO DO CRESCIMENTO - PAC 2	02.08.08.17.512.0011.1099	NÃO ESPECIFICADO / %	0	31.852.000,00	
CUSTO TOTAL ESTIMADO PARA O PROGRAMA: R\$					50.350.000,00	



Programa: 0017 TEIXEIRA DE FREITAS LIMPA E AMBIENTALMENTE RESPONSÁVEL

Objetivo:

Unidade Gestora: 10 SECRETARIA MUNICIPAL DE SERVIÇOS EXTRAORDINÁRIOS

	Indicador	Unidade de Medida	Indice Mais Recente	Indice Futuro 2017
NÃO ESPECIFICADO		%	0	0
	Ação	Produto / Unidade de Medida	Meta Física	Valor
2014	GESTÃO DAS AÇÕES DA SECRETARIA MUNICIPAL DE SERVIÇOS EXTRAORDINÁRIOS	02.10.10.15.452.0017.2014 NÃO ESPECIFICADO / %	0	16.100.000,00

CUSTO TOTAL ESTIMADO PARA O PROGRAMA: R\$ 13.500.000,00



Programa: 0018 DESENVOLVIMENTO E SUSTENTABILIDADE DA AGROPECUÁRIA

Objetivo:

Unidade Gestora: 11 SECRETARIA MUNICIPAL DE AGRICULTURA

Indicador	Unidade de Medida	Índice Mais Recente	Índice Futuro 2017	
NÃO ESPECIFICADO	%	0	0	
Ação	Funcional-Programática	Produto / Unidade de Medida	Meta Física	Valor
1008 REFORMA E AMPLIAÇÃO DE UNIDADES AGROPECUÁRIAS	02.11.11.20.608.0018.1008	NÃO ESPECIFICADO / %	0	207.000,00

CUSTO TOTAL ESTIMADO PARA O PROGRAMA: R\$

1.000.000,00




Programa: 0019 TEIXEIRA SEGURA: DA PRODUÇÃO AO CONSUMO

Objetivo:

Unidade Gestora: 11 SECRETARIA MUNICIPAL DE AGRICULTURA

NÃO ESPECIFICADO	Indicador	Funcional-Programática	Unidade de Medida	Indice Mais Recente	Indice Futuro 2017	%	
						Produto / Unidade de Medida	Meta Física
	Ação						
2015	GESTÃO DAS AÇÕES DA SECRETARIA MUNICIPAL DE AGRICULTURA	02.11.11.20.122.0019.2015	NÃO ESPECIFICADO / %	0	0	2.072.000,00	
2034	PROGRAMA DE CAP. FORTALECIMENTO DE PRODUTORES RURAIS	02.11.11.20.605.0019.2034	NÃO ESPECIFICADO / %	0	0	480.000,00	
2037	REALIZAÇÃO DE FEIRAS E EXPOSIÇÕES	02.11.11.20.606.0019.2037	NÃO ESPECIFICADO / %	0	0	351.000,00	
CUSTO TOTAL ESTIMADO PARA O PROGRAMA: R\$						3.150.000,00	



Programa: 0022 PROGRAMA DE DESENVOLVIMENTO ECONÔMICO

Objetivo:

Unidade Gestora: 12 SECRETARIA MUNICIPAL DE INDUSTRIA E COMÉRCIO

NÃO ESPECIFICADO	Indicador	Funcional-Programática	Unidade de Medida	Índice Mais Recente	Índice Futuro 2017	%	
						Produto / Unidade de Medida	Meta Física
	Ação			0	0		
2016	GESTÃO DAS AÇÕES DA SECRETARIA MUNICIPAL DE INDUSTRIA E COMERCIO	02.12.12.22.122.0022.2016	NÃO ESPECIFICADO / %			0	743.000,00
1011	REESTRUTURAÇÃO DO DISTRITO INDUSTRIAL	02.12.12.22.661.0022.1011	NÃO ESPECIFICADO / %			0	0,00
2018	GESTAO DAS AÇÕES DA INDUSTRIA	02.12.12.22.661.0022.2018	PERCENTUAL / PERCENTUAL			80	80.000,00
2017	GESTAO DAS AÇÕES DO COMERCIO	02.12.12.23.691.0022.2017	PERCENTUAL / PERCENTUAL			80	90.000,00
2038	APOIO A MICRO E PEQUENAS EMPRESAS	02.12.12.23.691.0022.2038	NÃO ESPECIFICADO / %			0	0,00
2019	GESTAO DAS AÇÕES DO TURISMO	02.12.12.23.695.0022.2019	PERCENTUAL / PERCENTUAL			80	287.000,00
CUSTO TOTAL ESTIMADO PARA O PROGRAMA: R\$						3.230.000,00	



Programa: 0025 MAIS EDUCAÇÃO / EDUCAÇÃO INTEGRAL


Objetivo:

Unidade Gestora: 13 SECRETARIA MUNICIPAL DE EDUCAÇÃO E CULTURA

NÃO ESPECIFICADO	Indicador	Unidade de Medida	Índice Mais Recente	Índice Futuro 2017	%	
					Meta Física	Valor
	Ação	Produto / Unidade de Medida				
2053	GESTÃO DAS AÇÕES DO FUNDO MUNICIPAL DE EDUCAÇÃO	PERCENTUAL / PERCENTUAL		0	80	44.223.500,00
2055	GESTÃO DO FUNDEB 40%	PERCENTUAL / PERCENTUAL		0	80	21.500.000,00
2056	GESTÃO DO FUNDEB 60%	PERCENTUAL / PERCENTUAL		0	80	62.505.000,00
2057	GESTÃO DAS AÇÕES SALÁRIO-EDUCAÇÃO	PERCENTUAL / PERCENTUAL		0	80	3.300.000,00

CUSTO TOTAL ESTIMADO PARA O PROGRAMA: R\$

134.455.000,00



Programa: 0026 EDUCAÇÃO PROJETO DE TODOS

Objetivo:

Unidade Gestora: 13 SECRETARIA MUNICIPAL DE EDUCAÇÃO E CULTURA

Indicador	Unidade de Medida	Índice Mais Recente	Índice Futuro 2017
NÃO ESPECIFICADO	%	0	0
Ação	Funcional-Programática	Meta Física	Valor
2051 GESTÃO DAS AÇÕES DA SECRETARIA MUNICIPAL DE EDUCAÇÃO E CULTURA	04.13.13.12.381.0026.2051 NÃO ESPECIFICADO / %	80	231.000,00

CUSTO TOTAL ESTIMADO PARA O PROGRAMA: R\$ 250.000,00



Programa: 0027 SEGURANÇA ALIMENTAR E NUTRICIONAL

Objetivo:

Unidade Gestora: 13 SECRETARIA MUNICIPAL DE EDUCAÇÃO E CULTURA

Indicador	Unidade de Medida	Índice Mais Recente	Índice Futuro 2017
NÃO ESPECIFICADO	%	0	0
Ação	Produto / Unidade de Medida	Meta Física	Valor
2054 GESTÃO DO PROGRAMA NACIONAL DE ALIMENTAÇÃO	04.13.73.12.361.0027.2054 PERCENTUAL / PERCENTUAL	80	10.600.000,00
CUSTO TOTAL ESTIMADO PARA O PROGRAMA: R\$			6.600.000,00



Programa: 0028 PROINFANCIA E QUADRA NAS ESCOLAS

Objetivo:

Unidade Gestora: 13 SECRETARIA MUNICIPAL DE EDUCAÇÃO E CULTURA

Indicador	Unidade de Medida	Índice Mais Recente	Índice Futuro 2017
	%	0	0
NÃO ESPECIFICADO			
Ação	Produto / Unidade de Medida	Meta Física	Valor
1020 CONSTRUÇÃO DE QUADRAS POLIESPORTIVAS	04.13.73.12.361.0028.1020 PERCENTUAL / PERCENTUAL	80	771.000,00
CUSTO TOTAL ESTIMADO PARA O PROGRAMA: R\$			3.500.000,00



Programa:	0029	MAIS CULTURA								
Objetivo:										
Unidade Gestora:	13	SECRETARIA MUNICIPAL DE EDUCAÇÃO E CULTURA								
			Indicador	Unidade de Medida	Índice Mais Recente	Índice Futuro 2017				
				%	0	0				
			NÃO ESPECIFICADO							
			Ação	Funcional-Programática	Produto / Unidade de Medida	Meta Física	Valor			
2036	REALIZAÇÃO DE FESTAS POPULARES E RELIGIOSAS			02.02.02.13.392.0029.2036	NÃO ESPECIFICADO / %	0	510.000,00			
1009	IMPLANTAÇÃO DO INSTITUTO CULTURAL			04.13.13.13.392.0029.1009	PERCENTUAL / PERCENTUAL	0	10.000,00			
2050	MANUTENCAO DO FUNDO DE CULTURA			04.13.13.13.392.0029.2050	PERCENTUAL / PERCENTUAL	100	141.000,00			
2052	GESTÃO DAS AÇÕES DE CULTURA			04.13.13.13.392.0029.2052	PERCENTUAL / PERCENTUAL	0	229.000,00			
CUSTO TOTAL ESTIMADO PARA O PROGRAMA: R\$										
2.350.000,00										



Programa: 0034 PROJovem URBANO

Objetivo:

Unidade Gestora: 13 SECRETARIA MUNICIPAL DE EDUCAÇÃO E CULTURA

Indicador	Unidade de Medida	Índice Mais Recente	Índice Futuro 2017
NÃO ESPECIFICADO		0	0
Ação	Funcional-Programática	Meta Física	Valor
2059 GESTÃO DA ALFABETIZAÇÃO DE JOVENS E ADULTOS	04.13.73.12.366.0034.2059 PERCENTUAL / PERCENTUAL	80	360.000,00
CUSTO TOTAL ESTIMADO PARA O PROGRAMA: R\$		675.000,00	



Programa: 0035 ESCOLA 12 SALAS - PROJETO FNDE

Objetivo:

Unidade Gestora: 13 SECRETARIA MUNICIPAL DE EDUCAÇÃO E CULTURA

Indicador	Unidade de Medida	Indice Mais Recente	Indice Futuro 2017	
NÃO ESPECIFICADO	%	0	0	
Ação	Funcional-Programática	Produto / Unidade de Medida	Meta Física	Valor
1015 CONSTRUÇÃO E REESTRUTURAÇÃO DE UNIDADES DE ENSINO FUNDAMENTAL	04.13.73.12.361.0035.1015	PERCENTUAL / PERCENTUAL	80	5.734.000,00
1014 CONSTRUÇÃO E REESTRUTURAÇÃO DE UNIDADES DE ENSINO INFANTIL	04.13.73.12.365.0035.1014	PERCENTUAL / PERCENTUAL	80	12.257.000,00

CUSTO TOTAL ESTIMADO PARA O PROGRAMA: R\$ 29.550.000,00



Programa: 0037 PROGRAMA CAMINHO DA ESCOLA / TRANSPORTE ESCOLAR ACESSÍVEL

Objetivo:

Unidade Gestora: 13 SECRETARIA MUNICIPAL DE EDUCAÇÃO E CULTURA

Indicador	Unidade de Medida	Índice Mais Recente	Índice Futuro 2017	
NÃO ESPECIFICADO	%	0	0	
Ação	Funcional-Programática	Produto / Unidade de Medida	Meta Física	Valor
2058 GESTÃO E AMPLIAÇÃO DO TRANSPORTE ESCOLAR DO MUNICÍPIO	04.13.73.12.361.0037.2058	PERCENTUAL / PERCENTUAL	80	2.962.000,00
CUSTO TOTAL ESTIMADO PARA O PROGRAMA: R\$				406.000,00



Programa:	0039	DESENVOLVIMENTO SUSTENTÁVEL				
Objetivo:						
Unidade Gestora:	14	SECRETARIA MUNICIPAL DE MEIO AMBIENTE E TURISMO				
		Indicador	Unidade de Medida	Índice Mais Recente	Índice Futuro 2017	
			%	0	0	
		Ação	Funcional-Programática	Produto / Unidade de Medida	Meta Física	Valor
2020		GESTÃO DAS AÇÕES DA SECRETARIA DE MEIO AMBIENTE E TURISMO	02.14.14.18.122.0039.2020	NÃO ESPECIFICADO / %	0	1.362.000,00
2021		GESTÃO DAS AÇÕES DO FUNDO MUNICIPAL DE MEIO AMBIENTE	02.14.74.18.122.0039.2021	NÃO ESPECIFICADO / %	0	338.000,00
CUSTO TOTAL ESTIMADO PARA O PROGRAMA: R\$					1.500.000,00	



Programa: 0043 TEIXEIRA ESPORTIVA

Objetivo:

Unidade Gestora: 15 SECRETARIA MUNICIPAL DE ESPORTE E LAZER

Indicador	Funcional-Programática	Unidade de Medida	Indice Mais Recente	Indice Futuro 2017
NÃO ESPECIFICADO				
%				
0				
0				
Ação	Produto / Unidade de Medida	Meta Física	Valor	
2022	GESTÃO DAS AÇÕES DA SECRETARIA MUNICIPAL DE ESPORTE E LAZER	NÃO ESPECIFICADO / %	0	1.810.000,00
1010	CONSTRUÇÃO E REFORMA DE UNIDADES DESP. DE LAZER	NÃO ESPECIFICADO / %	0	2.310.000,00
2035	PROGRAMA DE INCENTIVO AO ESPORTE AMADOR	NÃO ESPECIFICADO / %	0	180.000,00

CUSTO TOTAL ESTIMADO PARA O PROGRAMA: R\$

6.050.000,00



Programa: 0044 S.INTEG. - TRANSFERÊNCIA DE FAMÍLIAS DE BAIXA RENDA E REGULARIZAÇÃO FUNDIÁRIA

Objetivo:

Unidade Gestora: 16 SECRETARIA MUNICIPAL DE HABITAÇÃO

Indicador	Funcional-Programática	Unidade de Medida	Índice Mais Recente	Índice Futuro 2017
		%	0	0
Ação		Produto / Unidade de Medida	Meta Física	Valor
1016 REGULARIZAÇÃO FUNDIÁRIA	02.16.16.16.482.0044.1016	NÃO ESPECIFICADO / %	0	445.000,00
2067 GESTÃO DA SECRETARIA MUNICIPAL DE HABITAÇÃO	02.16.16.16.482.0044.2067	NÃO ESPECIFICADO / %	0	1.542.000,00
2068 GESTÃO DAS AÇÕES DO FUNDO MUNICIPAL DE HABITAÇÃO	02.16.75.16.482.0044.2068	NÃO ESPECIFICADO / %	0	3.000,00
CUSTO TOTAL ESTIMADO PARA O PROGRAMA: R\$				1.910.000,00



Programa: 0045 S.INTEG. - EQUIP. COMUNIT. OBRAS VIÁRIAS E TRAB.SOCIOAMBIENTAL

Objetivo:

Unidade Gestora: 16 SECRETARIA MUNICIPAL DE HABITAÇÃO

Indicador	Unidade de Medida	Indice Mais Recente	Indice Futuro 2017	
NÃO ESPECIFICADO	%	0	0	
Ação	Funcional-Programática	Produto / Unidade de Medida	Meta Física	Valor
1017 CONSTRUÇÃO E REQUALIFICAÇÃO DE UNIDADES HABITACIONAIS	02.16.16.16.482.0045.1017 NÃO ESPECIFICADO / %		0	10.000,00
CUSTO TOTAL ESTIMADO PARA O PROGRAMA: R\$				2.500.000,00



Programa:	0050	PAZ TEIXEIRA
Objetivo:		
Unidade Gestora:	18	SECRETARIA MUNICIPAL DE SEGURANÇA COM CIDADANIA

Indicador		Unidade de Medida	Índice Mais Recente	Índice Futuro 2017	
NÃO ESPECIFICADO		%	0	0	
Ação		Funcional-Programática	Produto / Unidade de Medida	Meta Física	Valor
2024	GESTÃO DAS AÇÕES DA SECRETARIA MUNICIPAL DE SEGURANÇA COM CIDADANIA	02.18.18.06.122.0050.2024	NÃO ESPECIFICADO / %	0	7.060.000,00
2025	GESTÃO DAS AÇÕES DO FUNDO MUNICIPAL DE SEGURANÇA COM CIDADANIA	02.18.76.06.122.0050.2025	NÃO ESPECIFICADO / %	0	25.000,00
1018	IMPLANTAÇÃO DA CENTRAL DE MONITORAMENTO	02.18.76.06.183.0050.1018	NÃO ESPECIFICADO / %	1	215.000,00

CUSTO TOTAL ESTIMADO PARA O PROGRAMA: R\$ 7.630.000,00



Programa: 0151 MODERNIZAÇÃO DA GESTÃO PÚBLICA PARA O DESENVOLVIMENTO SOCIAL

Objetivo:

Unidade Gestora: 09 SECRETARIA MUNICIPAL DE ASSISTÊNCIA SOCIAL

NÃO ESPECIFICADO		Indicador	Unidade de Medida	Índice Mais Recente	Índice Futuro 2017
Ação		Funcional-Programática	Produto / Unidade de Medida	Meta Física	Valor
2301	MAN. EXEC. AÇÕES DA SEC. MUN. DE ASSISTÊNCIA, DESENVOLVIMENTO SOCIAL E	05.09.09.08.244.0151.2301	Melhoria da qualidade de vida. / Famílias	0	0
2303	MANUTENÇÃO DO CONTROLE SOCIAL	05.09.09.08.244.0151.2303	AÇÕES DE CONTROLE SOCIAL / NUMERO DE AÇÕES	250	0,00
2331	MANT. EXEC. DAS AÇÕES DO CENTRO MUNICIPAL DE CAPACITAÇÃO PROFISSIONAL	05.09.71.08.243.0151.2331	Melhoria da qualidade de vida. / Famílias	80	0,00
2320	FORTALECIMENTO DO CONSELHO MUNICIPAL ASSISTENCIA SOCIAL	05.09.71.08.244.0151.2320	AÇÕES DE CONTROLE SOCIAL / NUMERO DE AÇÕES	90	0,00
2328	MANUTENÇÃO E EXECUÇÃO DAS AÇÕES DO PROGRAMA PASSE LIVRE ESTUDANTIL	05.09.71.08.244.0151.2328	AÇÕES DE CONTROLE SOCIAL / NUMERO DE AÇÕES	80	0,00
2329	MANUTENÇÃO E EXECUÇÃO DAS AÇÕES DO PASSE LIVRE	05.09.71.08.244.0151.2329	Melhoria da qualidade de vida. / Famílias	80	0,00
2330	MAN. EXE. DAS AÇÕES DO PROGRAMA ALUGUEL SOCIAL	05.09.71.08.244.0151.2330	Melhoria da qualidade de vida. / Famílias	80	0,00
2333	AMPLIAÇÃO E MAN. DO CENTRO DE REFERENCIA DE ATEND. A MULHER EM SITUAÇÃO	05.09.71.08.244.0151.2333	Melhoria da qualidade de vida. / Famílias	80	0,00
2302	MANUTENÇÃO E EXECUÇÃO CONSELHO TUTELAR	05.09.72.08.243.0151.2302	PERCENTUAL DE CRIANÇAS ASSISTIDAS /	100	800.000,00
2324	MANUTENCAO DO FUNDO MUNICIPAL DE PESSOA COM DEFICIENCIA	05.09.73.08.242.0151.2324	AÇÕES DE CONTROLE SOCIAL / NUMERO DE AÇÕES	100	8.000,00
2325	MANUTENCAO DO FUNDO MUNICIPAL DE DEFESA E FORMACAO DOS DIREITOS DO	05.09.74.08.244.0151.2325	AÇÕES DE CONTROLE SOCIAL / NUMERO DE AÇÕES	100	8.000,00
2326	MANUTENCAO DO FUNDO MUNICIPAL DE ANTIDROGAS	05.09.75.08.244.0151.2326	AÇÕES DE CONTROLE SOCIAL / NUMERO DE AÇÕES	100	8.000,00
2327	MANUTENCAO DO FUNDO MUNICIPAL DA JUVENTUDE	05.09.76.08.244.0151.2327	AÇÕES DE CONTROLE SOCIAL / NUMERO DE AÇÕES	100	8.000,00
2323	MANUTENCAO DO FUNDO MUNICIPAL DOS DIREITOS DA MULHER	05.09.77.08.244.0151.2323	AÇÕES DE CONTROLE SOCIAL / NUMERO DE AÇÕES	100	8.000,00

CUSTO TOTAL ESTIMADO PARA O PROGRAMA: R\$ 2.490.000,00



Programa: 0152 AMPLIAÇÃO E EXECUÇÃO DE AÇÕES DE SEGURANÇA ALIMENTAR E NUTRICIONAL

Objetivo: PROMOVER A MODERNIZAÇÃO ADMINISTRATIVA DA SECRETARIA MUNICIPAL DE ASSISTÊNCIA SOCIAL; REGULAMENTAR A AUTONOMIA DA GESTÃO EM APLICAR OS RECURSOS NA FORMA NECESSÁRIA;

Unidade Gestora: 09 SECRETARIA MUNICIPAL DE ASSISTÊNCIA SOCIAL

Indicador		Unidade de Medida	Índice Mais Recente	Índice Futuro 2017	
REDUÇÃO DO NUMERO DE FAMILIAS EM SITUAÇÃO DE RISCO.		FAMILIAS BENEFICIADAS	0	0	
Ação		Funcional-Programática	Produto / Unidade de Medida	Meta Física	Valor
2304	MANUTENÇÃO E EXECUÇÃO DE AÇÕES DO FUNDO MUNICIPAL DE ASSISTÊNCIA	05.09.71.08.244.0152.2304	NÃO ESPECIFICADO / %	0	1.335.000,00
2332	AMPLIAÇÃO E EXECUÇÃO DA POLITICA DA SEGURANÇA ALIMENTAR E NUTRICIONAL	05.09.71.08.244.0152.2332	Melhoria da qualidade de vida. / Familias	80	0,00
CUSTO TOTAL ESTIMADO PARA O PROGRAMA: R\$				2.750.000,00	



Programa: 0153 AMPLIAÇÃO E EXECUÇÃO DA PROTEÇÃO SOCIAL BÁSICA

Objetivo: A PROTEÇÃO SOCIAL BÁSICA TEM COMO OBJETIVO A PREVENÇÃO DE SITUAÇÕES DE RISCO POR MEIO DO DESENVOLVIMENTO DE POTENCIALIDADES E AQUISIÇÕES E O FORTALECIMENTO DE VÍNCULOS FAMILIARES E COMUNITÁRIOS. DESTINA-SE À POPULAÇÃO QUE VIVE EM SITUAÇÃO DE FRAGILIDADE DECORRENTE DA POBREZA, AUSÊNCIA DE

Unidade Gestora: 09 SECRETARIA MUNICIPAL DE ASSISTÊNCIA SOCIAL

Indicador		Unidade de Medida	Índice Mais Recente	Índice Futuro 2017	
REDUÇÃO DO NÚMERO DE FAMÍLIAS EM SITUAÇÃO DE RISCO.		FAMÍLIAS BENEFICIADAS	150	200	
Ação					
1301	PROGRAMA BENEFÍCIO DE PRESTAÇÃO CONTINUADA - BPC NA ESCOLA	Funcional-Programática	Produto / Unidade de Medida	Meta Física	Valor
1307	ACESSUAS TRABALHO - PROGRAMA NACIONAL DE PROM. ACESSO AO MUNDO TRAB.	05.09.71.08.244.0153.1301	ADOLESCENTES COM DEFICIÊNCIA. / ALUNOS	90	90.000,00
1310	AÇÕES ESTRATÉGICAS DO PROGRAMA DE ERRADICAÇÃO DO TRABALHO INFANTIL	05.09.71.08.244.0153.1307	NÃO ESPECIFICADO / %	90	503.000,00
2305	PAIF - SERVIÇO DE PROTEÇÃO E ATENDIMENTO INTEGRAL À FAMÍLIA	05.09.71.08.244.0153.1310	NÃO ESPECIFICADO / %	90	198.000,00
2306	SCFV - SERVIÇO DE CONVIVÊNCIA E FORTALECIMENTO DE VÍNCULO	05.09.71.08.244.0153.2305	REDUÇÃO DO NÚMERO DE FAMÍLIAS EM SITUAÇÃO DE	80	0,00
2308	PROMATEC - PROGRAMA NACIONAL DE ACESSO AO ENSINO TÉCNICO E AO EMPREGO	05.09.71.08.244.0153.2306	REDUÇÃO DO NÚMERO DE FAMÍLIAS EM SITUAÇÃO DE	80	0,00
2309	GESTÃO DE BENEFÍCIOS	05.09.71.08.244.0153.2308	PESSOAS INTEGRADAS AO MUNDO DO TRABALHO /	70	0,00
2337	BLOCO SERVIÇO DE PROTEÇÃO SOCIAL BÁSICA	05.09.71.08.244.0153.2309	AÇÕES DE CONTROLE SOCIAL / NÚMERO DE AÇÕES	80	500.000,00
		05.09.71.08.244.0153.2337	Melhoria da qualidade de vida. / Famílias	80	1.685.000,00

CUSTO TOTAL ESTIMADO PARA O PROGRAMA: R\$ 4.236.000,00



Programa: 0155 APOIO E INCENTIVO A GESTÃO
Objetivo: PROMOVER AÇÕES QUE VISAM DAR SUSTENTO AOS PROGRAMAS DE INCENTIVO A GESTÃO.
Unidade Gestora: 09 SECRETARIA MUNICIPAL DE ASSISTÊNCIA SOCIAL

Indicador		Unidade de Medida	Índice Mais Recente	Índice Futuro 2017	
REDUÇÃO DO NÚMERO DE FAMÍLIAS EM SITUAÇÃO DE RISCO.		FAMÍLIAS BENEFICIADAS	0	0	
Ação					
2318	INCENTIVO À GESTÃO DESCENTRALIZADA DO PROGRAMA BOLSA FAMÍLIA E	Funcional-Programática	Produto / Unidade de Medida	Meta Física	Valor
2319	APOIO À ORGANIZAÇÃO, MANUTENÇÃO E FORTALECIMENTO À GESTÃO NO ÂMBITO DO	05.09.71.08.244.0155.2318	NÃO ESPECIFICADO / %	90	975.000,00
2335	MANT. E AÇÕES DE FORTALECIMENTO DO CMAS NO ÂMBITO DO SUAS E PROG BOLSA	05.09.71.08.244.0155.2319	NÃO ESPECIFICADO / %	90	132.000,00
2336	MANT. EXE AÇÕES DO Balcão de Justiça	05.09.71.08.244.0155.2335	Melhoria da qualidade de vida. / Famílias	80	45.000,00
2340	MANUT. E AÇÕES FORT. CMAS NO ÂMBITO DO PROGRAMA BOLSA FAMÍLIA E DO CÂD.	05.09.71.08.244.0155.2336	Melhoria da qualidade de vida. / Famílias	80	0,00
		05.09.71.08.244.0155.2340	Melhoria da qualidade de vida. / Famílias	80	0,00
CUSTO TOTAL ESTIMADO PARA O PROGRAMA: R\$				895.000,00	



Programa:	0156	EXPANSÃO E EXECUÇÃO DA POLÍTICA DOS DIREITOS DA CRIANÇA E DO ADOLESCENTE				
Objetivo:	MANTER O FUNCIONAMENTO DAS AÇÕES DE POLÍTICAS PÚBLICAS A FIM DE FAZER CUMPRIR OS DIREITOS DA CRIANÇA E DO ADOLESCENTE.					
Unidade Gestora:	09	SECRETARIA MUNICIPAL DE ASSISTÊNCIA SOCIAL				
	Indicador	Unidade de Medida	Índice Mais Recente	Índice Futuro 2017		
	REDUÇÃO DO NÚMERO DE FAMÍLIAS EM SITUAÇÃO DE RISCO.	FAMÍLIAS BENEFICIADAS	0	0		
	Ação	Funcional-Programática	Produto / Unidade de Medida	Meta Física	Valor	
2321	MANUTENÇÃO E EXECUÇÃO DAS AÇÕES DO FUNDO MUNICIPAL DA CRIANÇA E DO	05.09.72.08.243.0156.2321	ADOLESCENTE DE FORMA EFICAZ. / AÇÕES	90	551.000,00	
CUSTO TOTAL ESTIMADO PARA O PROGRAMA: R\$					1.200.000,00	



Estado da Bahia

Prefeitura Municipal de Teixeira de Freitas

Cabine do Prefeito

**LEI DE DIRETRIZES ORÇAMENTÁRIAS
ANEXO DE METAS FISCAIS
METAS FISCAIS ANUAIS COMPARADAS COM AS FIXADAS NOS TRÊS EXERCÍCIOS ANTERIORES
2017**

AMF - Demonstrativo III (LRF, art. 4º, inciso II)

ESPECIFICAÇÃO	VALORES A PREÇOS CORRENTES										RS MIL
	2014	2015	%	2016	%	2017	%	2018	%	2019	
Receita Total	350.332	359.361	2,512%	560.193	35,850%	470.000	-19,190%	513.710	8,509%	561.485	8,509%
Receitas Primárias (I)	348.222	356.632	2,358%	557.184	35,994%	465.060	-19,809%	508.310	8,509%	555.583	8,509%
Despesas Total	360.024	381.213	5,588%	560.193	31,950%	470.000	-19,190%	513.710	8,509%	561.485	8,509%
Despesas Primárias (II)	357.274	375.132	4,761%	555.431	32,461%	465.339	-19,361%	508.615	8,509%	555.916	8,509%
Resultado Primário (III) = (I - II)	(9.032)	(18.500)	51,071%	1.753	1155,434%	(17.933)	728,269%	(305)	8,525%	(333)	8,408%
Resultado Nominal	80.551	25.091	100,000%	16.248	-54,423%	(17.933)	190,608%	2.576	796,225%	2.838	9,229%
Dívida Pública Consolidada	75.058	114.378	29,575%	121.999	6,247%	104.000	-17,307%	106.720	2,549%	109.717	2,732%
Dívida Consolidada Líquida		100.149	25,059%	116.397	13,959%	98.465	-18,212%	101.040	2,549%	103.878	2,732%

ESPECIFICAÇÃO	VALORES A PREÇOS CONSTATES										
	2014	2015	%	2016	%	2017	%	2018	%	2019	
Receita Total	268.708	293.302	8,385%	506.000	42,04%	448.850	-12,733%	490.593	8,509%	536.218	8,509%
Receitas Primárias (I)	267.090	291.074	8,240%	503.282	42,16%	444.132	-13,318%	485.436	8,509%	530.582	8,509%
Despesas Total	276.142	311.136	11,247%	506.000	38,51%	448.850	-12,733%	490.593	8,509%	536.218	8,509%
Despesas Primárias (II)	274.033	306.173	10,498%	501.699	38,97%	444.398	-12,804%	485.727	8,509%	530.900	8,509%
Resultado Primário (I - II)	(6.943)	(15.100)	54,018%	1.583	1053,68%	(266)	695,226%	(291)	8,591%	(318)	8,491%
Resultado Nominal	61.783	24.169	100,000%	8.272	-192,19%	2.880	-187,179%	2.973	3,101%	3.068	3,101%
Dívida Pública Consolidada	57.570	93.353	33,817%	95.071	1,81%	98.113	3,101%	101.253	3,101%	104.493	3,101%
Dívida Consolidada Líquida		81.739	29,568%	90.011	9,19%	92.891	3,101%	95.864	3,101%	98.931	3,101%

Fonte: Anexo II Receita - Resumo Geral, Anexo II Natureza da Despesa - Consolidação, Anexo XIV Balanço Patrimonial, dos exercícios 2014 e 2015
LOA 2016 e PIB - Estado

**João Bosco Bittencourt
Prefeito**

VARIÁVEIS	2014	2015	2016	2017	2018	2019
	PIB (exercício % anual)	0,1	-3,80	3,20	3,20	3,20
Inflação Média (% anual) projetada (com base em índice oficial de inflação)	6,41	10,67	10,71	6,00	5,40	5,00
Projeção do PIB do Estado - R\$ milhões	224.912.000,00	232.109.184,00	239.536.677,89	247.201.851,58	247.201.851,58	247.201.851,58

Metodologia de Cálculo dos Valores Correntes

ÍNDICES DE INFLAÇÃO					
2014	2015	2016	2017	2018	2019
6,41	10,67	10,71	6,00	5,40	5,00

*Histórico de Metas de Inflação (%anual) divulgado pelo Banco Central.



Programa: 1000 AMPLIAÇÃO DE EDUCAÇÃO E PROTEÇÃO SOCIAL E SEGURANÇA ALIMENTAR E NUTRICIONAL

Objetivo: PROMOVER A MANUTENÇÃO E FORTALECIMENTO DO DESENVOLVIMENTO SOCIAL DA SEGURANÇA ALIMENTAR E NUTRICIONAL REALIZANDO DIVERSAS AÇÕES PARA A COMUNIDADE ASSISTIDA.

Unidade Gestora: 09 SECRETARIA MUNICIPAL DE ASSISTÊNCIA SOCIAL

Indicador		Unidade de Medida	Índice Mais Recente	Índice Futuro 2017
Ação		%	0	0
2304	MANUTENÇÃO E EXECUÇÃO DE AÇÕES DO FUNDO MUNICIPAL DE ASSISTÊNCIA	Funcional-Programática	Produto / Unidade de Medida	Meta Física Valor
		05.09.71.08.244.1000.2304	NÃO ESPECIFICADO / %	0 0,00

CUSTO TOTAL ESTIMADO PARA O PROGRAMA: R\$ 1.950.000,00